


**STRATEGIA ROZWIĄZYWANIA
PROBLEMÓW SPOŁECZNYCH
GMINY KOŁCZYGŁOWY
NA LATA 2021- 2028**



2020

SPIS TREŚCI

| | |
|---|-----------|
| 1. WSTĘP | 4 |
| 2. PROCEDURA TWORZENIA STRATEGII ROZWIĄZYWANIA PROBLEMÓW SPOŁECZNYCH GMINY KOŁCZYGŁOWY | 5 |
| 2.1. Podstawy prawne | 5 |
| 2.2 Wykorzystane materiały..... | 7 |
| 2.3 Metodyka sporządzenia dokumentu..... | 7 |
| 3. CHARAKTERYSTYKA GMINY KOŁCZYGŁOWY | 8 |
| 3.1. Położenie i podział administracyjny Gminy..... | 8 |
| 3.2. Demografia | 9 |
| 3.3. Przedsiębiorczość | 11 |
| 3.4. GOSPODARKA GRUNTAMI | 13 |
| 3.5. Rynek pracy..... | 14 |
| 3.6. Opieka i profilaktyka | 14 |
| 3.7. Edukacja i kultura | 17 |
| 3.8. Sport, rekreacja i turystyka | 18 |
| 3.9. Bezpieczeństwo publiczne..... | 22 |
| 3.10. Gospodarka mieszkaniowa..... | 24 |
| 3.11. Organizacje pozarządowe | 25 |
| 4. SYSTEM POMOCY SPOŁECZNEJ W GMINIE KOŁCZYGŁOWY | 27 |
| 5. OKREŚLENIE PODSTAWOWYCH PROBLEMÓW SPOŁECZNYCH | 40 |
| 6. ADRESACI STRATEGII - DOCELOWE GRUPY WYMAGAJĄCE WSPARCIA. | 43 |
| 7. KIERUNKI ROZWOJU GMINY KOŁCZYGŁOWY | 43 |
| 7.1 Analiza SWOT..... | 43 |
| 7.2 Misja i wizja..... | 45 |

| | |
|--|-----------|
| 7.3. Cele strategiczne, operacyjne i kierunki działań | 46 |
| CEL STRATEGICZNY VI | 57 |
| 8. ŹRÓDŁO I FINANSOWANIE STRATEGII..... | 59 |
| 9. MONITORING I EWALUACJA | 59 |
| SPIS WYKRESÓW: | 62 |
| ŹRÓDŁA: | 62 |

1. Wstęp

Strategia Rozwiązywania Problemów Społecznych Gminy Kołczygłowy na lata 2021 – 2028 jest dokumentem określającym zasady realizacji lokalnej polityki społecznej, instrumentem tworzenia spójności społecznej, wyznacza cele i sposoby ich osiągnięcia poprzez współpracę podmiotów zajmujących się pomocą społeczną w Gminie Kołczygłowy i instytucji działających w obszarze polityki społecznej przy zachowaniu fundamentalnej zasady związanej z istotą samorządu terytorialnego – zasadą subsydiarności.

Strategia pozwala na racjonalizację lokalnej polityki społecznej, określa misję oraz wyznacza cele strategiczne i działania, których wdrożenie powinno w znaczny sposób przyczynić się do rozwiązania wielu problemów społecznych i zminimalizować skutki szeroko rozumianych kwestii społecznych. Dokument odnosi się do problematyki przeciwdziałania marginalizacji i wykluczenia społecznego, wskazuje jednocześnie nowe podejście do problemów społecznych oparte na działaniach profilaktycznych, które zapobiegają występowaniu niekorzystnych zjawisk społecznych a także na działaniach interwencyjnych, które sprzyjają poprawie jakości życia mieszkańców.

Dokument ma charakter kilkuletni, został przygotowany na lata 2021-2028. Jest zgodny z założeniami odnoszącymi się do polityki społecznej dokumentów strategicznych przygotowanych na poziomie europejskim, ogólnopolskim i samorządowym, umożliwia ubieganie się o środki zewnętrzne, m.in. z funduszy strukturalnych Unii Europejskiej.

Strategia jest materiałem wyjściowym do opracowania szczegółowych programów i projektów pomocy społecznej. Skuteczność wyznaczonych w niej działań pomocowych będzie zależała zarówno od posiadanych i pozyskanych przez gminę środków finansowych, jak i szerokiej, aktywnej oraz skoordynowanej współpracy przedstawicieli administracji samorządowej i partnerów społecznych, w tym organizacji pozarządowych.

2. Procedura tworzenia Strategii Rozwiązywania Problemów Społecznych Gminy Kołczygłowy

2.1. Podstawy prawne

Podstawą prawną opracowania strategii jest art. 17 ust. 1 ustawy o pomocy społecznej (t.j. Dz. U. z 2020 r., poz. 1876), który w ramach zadań własnych gminy zobowiązuje gminy do opracowania i realizacji gminnej strategii rozwiązywania problemów społecznych.

Gminna Strategia Rozwiązywania Problemów Społecznych jest dokumentem zgodnym z dokumentami strategicznymi z zakresu polityki społecznej przygotowanymi na poziomie europejskim, ogólnopolskim, regionalnym i lokalnym. Dokumenty te tworzą warunki do podejmowania działań opartych na zasadzie pomocniczości państwa przy wykorzystaniu zasobów tkwiących w środowiskach lokalnych i aktywności środowisk zagrożonych marginalizacją i wykluczeniem społecznym.

Najważniejsze z nich:

- Strategia Europa 2020 – Strategia na rzecz inteligentnego i zrównoważonego rozwoju sprzyjającego włączeniu społecznemu
- Wieloletnie Ramy Finansowe na lata 2021 – 2027
- Narodowa Strategia Integracji Społecznej
- Program Operacyjny Wiedza Edukacja Rozwój 2014 - 2020 (PO WER)
- Strategia Rozwoju Województwa Pomorskiego na lata 2021 – 2027
- Regionalny Program Operacyjny dla Województwa Pomorskiego na lata 2014 - 2020
- Strategia Polityki Społecznej Województwa Pomorskiego na lata 2014 - 2020
- Strategia Rozwiązywania Problemów Społecznych na terenie Powiatu Bytowskiego na lata 2021 - 2027
- Krajowy Program Przeciwdziałania Przemocy w Rodzinie na lata 2014 - 2020
- Rządowy Program na rzecz Aktywności Społecznej Osób Starszych na lata 2014 - 2020
- Wieloletni Program „Posiłek w szkole i w domu”.
- Program pomocy osobom bezdomnym „Pokonać bezdomność”.
- Krajowy Program Przeciwdziałania Przemocy w Rodzinie.
- Program Karta Dużej Rodziny, Program Rodzina „500 plus” i inne prorodzinne.
- Krajowy Plan Działań na Rzecz Zatrudnienia.

- Program Wieloletni „Senior+” i inne pro senioralne.
- Strategia Rozwoju Gminy Kołczygłowy na lata 2015 – 2022.

Samorządy mają obowiązek opracowywania własnych programów takich jak:

- Program współpracy z organizacjami pozarządowymi.
- Wieloletni program osłonowy w zakresie dożywiania „Posiłek w szkole i w domu” na lata 2019 – 2023.
- Gminny program wspierania rodziny na lata 2019-2021.
- Gminny program przeciwdziałania przemocy w rodzinie oraz ochrony ofiar przemocy w rodzinie.
- Gminny program profilaktyki i rozwiązywania problemów alkoholowych oraz program przeciwdziałania narkomanii.

Na treść i realizację gminnej strategii rozwiązywania problemów społecznych mają również wpływ inne akty prawne. Należą do nich:

- ustawa z dnia 8 marca 1990 r. o samorządzie gminnym (t.j. Dz. U. z 2020 r., poz. 713),
- ustawa z dnia 26 października 1982 r. o wychowaniu w trzeźwości i przeciwdziałaniu alkoholizmowi (t.j. Dz. U. z 2019 r., poz. 2277 z późn. zm.),
- ustawa z dnia 9 czerwca 2011 r. o wspieraniu rodziny i systemie pieczy zastępczej (t.j. Dz. U. z 2020 r., poz. 821),
- ustawa z dnia 28 listopada 2003 r. o świadczeniach rodzinnych (t.j. Dz. U. z 2020 r., poz. 111 z późn. zm.),
- ustawa z dnia 7 września 2007 r. o pomocy osobom uprawnionym do alimentów (t.j. Dz. U. z 2020 r., poz. 808 z późn. zm.),
- ustawa z dnia 29 lipca 2005 r. o przeciwdziałaniu przemocy w rodzinie (Dz. U. z 2020 r., poz. 218),
- ustawa z dnia 29 lipca 2005 r. o przeciwdziałaniu narkomanii (t.j. Dz. U. z 2019 r., poz. 852 z późn. zm.),
- ustawa z dnia 20 kwietnia 2004 r. o promocji zatrudnienia i instytucjach rynku pracy (t.j. Dz. U. z 2020 r. poz. 1409, z późn. zm.),
- ustawa z dnia 13 czerwca 2003 r. o zatrudnieniu socjalnym (t.j. Dz. U. z 2020 r., poz. 176),

- ustawa z dnia 27 sierpnia 1997 r. o rehabilitacji zawodowej i społecznej oraz zatrudnianiu osób niepełnosprawnych (t.j. Dz. U. z 2020 r., poz. 426 z późn. zm.),
- ustawa z dnia 21 czerwca 2001 r. o dodatkach mieszkaniowych (t.j. Dz. U. z 2019 r., poz. 2133),
- ustawa z dnia 24 kwietnia 2003 r. o działalności pożytku publicznego i o wolontariacie (t.j. Dz. U. z 2020 r., poz. 1057 z późn. zm.),
- ustawa z dnia 4 lutego 2011 r. o opiece nad dziećmi w wieku do lat 3 (t.j. Dz. U. z 2020 r., poz. 326 z późn. zm.),
- ustawa z dnia 19 sierpnia 1994 r. o ochronie zdrowia psychicznego (t.j. Dz. U. z 2020 r., poz. 685),
- ustawa z dnia 10 kwietnia 1997 r. – Prawo energetyczne (t.j. Dz. U. z 2020 r., poz. 833 z późn. zm.),
- ustawa z dnia 4 kwietnia 2014 r. o ustalaniu i wypłacie zasiłków dla opiekunów (Dz. U. z 2020 r., poz. 1297).

Podczas realizacji strategii zajdzie również potrzeba odwołania się do innych aktów prawnych, m.in. z zakresu edukacji, kultury, ochrony zdrowia i budownictwa socjalnego.

2.2 Wykorzystane materiały

Przy sporządzaniu Strategii Rozwiązywania Problemów Społecznych Gminy Kołczygłowy wykorzystano materiały własne Gminnego Ośrodka Pomocy Społecznej w Kołczygłowach (sprawozdania), Ocenę Zasobów Społecznych za 2017, 2018, 2019 rok, dane ze sprawozdań Powiatowego Urzędu Pracy w Bytowie, dane Głównego Urzędu Statystycznego oraz „Diagnozę problemów społecznych” sporządzoną w 2019 r. wykorzystano również informacje uzyskane od mieszkańców, sołtysów, Radnych i Policji.

2.3 Metodyka sporządzenia dokumentu

Strategia rozwiązywania problemów społecznych, zgodnie z art.16 b ustawy o pomocy społecznej, powinna składać się z:

1. diagnozy sytuacji społecznej w gminie;
2. prognozy zmian w zakresie objętym strategią;
3. określenia:

- celów strategicznych projektowanych zmian;
- kierunków niezbędnych działań;
- sposobu realizacji strategii oraz jej ram finansowych;
- wskaźników realizacji działań.

3. Charakterystyka Gminy Kołczygłowy

3.1. Położenie i podział administracyjny Gminy

Gmina Kołczygłowy to gmina wiejska, położona w zachodniej części województwa pomorskiego, w północnej części powiatu bytowskiego. Siedziba władz gminy, miejscowość Kołczygłowy, leży w odległości ok. 30 km od Słupska i ok. 20 km od Bytowa – siedziby powiatu. Powierzchnia Gminy Kołczygłowy wynosi 170,00 km² i stanowi 7,8% powierzchni powiatu.

Gmina podzielona jest na 16 sołectw:

Barkocin, Barnowiec, Barnowo, Darżkowo, Gałąźnia Wielka, Gałąźnia Mała, Jezierzce, Kołczygłowy, Kołczygłówki, Łubno, Łobzowo, Podgórze, Ratusz, Wądół, Wierszyno oraz Witanowo.

Rysunek 1 Gmina Kołczygłowy



Źródło: <http://www.kolczyglowy.pl/gmina/mapa-gminy>

Gmina Kołczygłowy jest jedną z dziesięciu jednostek samorządu terytorialnego wchodzącego w skład powiatu bytowskiego. Od północy gmina graniczy z gminą Dębica Kaszubska, od wschodu z gminą Borzytuchom, od południowego wschodu z gminą Tuchomie, a od zachodu z gminami Miastko i Trzebielino.

3.2. Demografia

Na koniec 2019 r. w gminie zameldowanych było 4237 osób, z czego 49,45% (2095) stanowili mężczyźni, a 50,55% (2142 osób) to kobiety. Gęstość zaludnienia w gminie wynosiła 25 osób na km².

Tabela 1. Liczba ludności w gminie Kołczygłowy w latach 2017 - 2019

| Liczba ludności (stan na 31 XII) | 2017 | 2018 | 2019 |
|----------------------------------|-------------|-------------|-------------|
| Liczba ludności ogółem, | 4259 | 4254 | 4237 |
| w tym kobiet | 2112 | 2105 | 2142 |
| mężczyzn | 2147 | 2149 | 2095 |

Źródło: opracowanie własne na podstawie danych z GUS

Liczba ludności w Gminie Kołczygłowy na przestrzeni ostatnich 3 lat utrzymuje się na stałym poziomie.

Tabela 2. Ruch migracyjny ludności gminy w latach 2017 - 2019

| | 2017 | 2018 | 2019 |
|-----------------------|------|------|------|
| zameldowania | 51 | 41 | 36 |
| wymeldowania | 52 | 49 | 54 |
| saldo migracji | - 1 | -8 | -18 |

Źródło: opracowanie własne na podstawie danych z GUS

Przyrost naturalny na 1000 mieszkańców wynosi (wg stanu na 31 XII 2019) w Gminie Kołczygłowy wynosi 4,24, w Województwie Pomorskim 2,34.

Tabela 3. Struktura ludności w Gminie Kołczygłowy (stan na 31 XII 2019 r.)

| Wyszczególnienie | Ogółem wszystkich mieszkańców | w tym kobiety | w tym mężczyźni |
|----------------------------|-------------------------------|---------------|-----------------|
| Ludność w wieku 0 – 14 lat | 16,29% | 7,79% | 8,50% |
| w wieku 15 – 64 | 70,66% | 34,36% | 36,30% |
| 65 i więcej | 13,05% | 7,29% | 5,76% |

Źródło: opracowanie własne na podstawie danych z GUS

Z powyższych danych wynika, że największy procent mieszkańców Gminy Kołczygłowy stanowią osoby w wieku 15 – 64 lata (w wieku produkcyjnym).

Tabela 4. Ruch naturalny ludności gminy w latach 2017 - 2019

| | 2017 | 2018 | 2019 |
|-----------------------|------|------|------|
| Liczba urodzeń żywych | 46 | 51 | 33 |
| Liczba zgonów | 36 | 43 | 41 |
| Przyrost naturalny | 10 | 8 | - 8 |

Źródło: opracowanie własne na podstawie danych z GUS

W 2019 r. liczba urodzeń żywych wyniosła 33 i zmniejszyła się w stosunku do lat ubiegłych.

Tabela 5. Liczba dzieci urodzonych przez kobietę w wieku 15 - 49 lat

| | Gmina Kołczygłowy | Woj. pomorskie | Kraj |
|--|-------------------|----------------|------|
| Współczynnik dzietności (stan na 31 XII) | 1,48 | 1,60 | 1,48 |

Źródło: opracowanie własne na podstawie danych z GUS

Tabela 6. Wiek mieszkańców (stan na 31 XII 2019 r.)

| | Gmina Kołczygłowy | Woj. pomorskie | Kraj |
|----------------------------------|------------------------------|----------------|------|
| Średni wiek mieszkańców w latach | 38,2 | 40,7 | 41,9 |

Źródło: opracowanie własne na podstawie danych z GUS

Na dzień 31 XII 2019 r. w Gminie Kołczygłowy:

- średni wiek mieszkańców wynosi 38,2 lat i jest nieznacznie mniejszy od średniego wieku mieszkańców województwa pomorskiego;
- mieszkańcy zawarli 23 małżeństwa, co odpowiada 5,4 małżeństwom na 1000 mieszkańców. Jest to nieznacznie więcej od wartości dla województwa pomorskiego oraz znacznie więcej od wartości dla Polski;
- odnotowano 1,5 rozwodów przypadających na 1000 mieszkańców;

Gmina Kołczygłowy ma ujemny przyrost naturalny wynoszący -8.

3.3. Przedsiębiorczość

W gminie Kołczygłowy (stan na 31 XII 2019 r.) w rejestrze REGON zarejestrowanych było 310 podmiotów gospodarki narodowej, z czego 253 stanowiły osoby fizyczne prowadzące działalność gospodarczą. Analizując rejestr pod kątem liczby zatrudnionych pracowników można stwierdzić, że najwięcej (301) jest mikro – przedsiębiorstw, zatrudniających 0 - 9 pracowników.

Rodzaje działalności deklarowanej przez podmioty:

- 9,4% (29) podmiotów jako rodzaj działalności deklarowało rolnictwo, leśnictwo, łowiectwo i rybactwo,
- jako przemysł i budownictwo swój rodzaj działalności deklarowało 39,0% (121) podmiotów,
- 51,6% (160) podmiotów w rejestrze zakwalifikowana jest jako pozostała działalność.

Wśród osób fizycznych prowadzących działalność gospodarczą w gminie Kołczygłowy najczęściej deklarowanymi rodzajami przeważającej działalności są:

- budownictwo (26.9%),
- przetwórstwo przemysłowe (16.6%).

W Gminie Kołczygłowy działa kilka większych zakładów pracy, które dają miejscowym mieszkańcom zatrudnienie i są to m.in.:

- Zakład „Łąccy – Kołczygłowy Sp. z o.o. – producent podłóg drewnianych;
- Piekarnia Kiedrowscy S.A.;
- Budex – firma budowlana;
- „E-Bud” – Przedsiębiorstwo Budowlane;
- Firma Handlowo – Usługowa Adam Przytarski;
- Firma Remontowo Budowlana i Hydrauliczna DARDUD;
- Małe Delikatesy – sklep spożywczy;
- Sklep Biedronka.

Tabela 7. Osoby fizyczne prowadzące działalność gospodarczą w gminie w poszczególnych sekcjach Polskiej Klasyfikacji Działalności (PKD 2007) na koniec 2019 roku

| sekcja | liczba podmiotów |
|---|------------------|
| rolnictwo, leśnictwo, łowiectwo i rybactwo | 26 |
| przetwórstwo przemysłowe | 42 |
| wytwarzanie i zaopatrywanie w energię elektryczną, gaz, parę wodną, gorącą wodę i powietrze do układów klimatyzacyjnych | 2 |
| budownictwo | 68 |
| handel hurtowy, detaliczny; naprawa pojazdów samochodowych, włączając motocykle | 40 |
| transport i gospodarka magazynowa | 15 |
| działalność związana z zakwaterowaniem i usługami gastronomicznymi | 6 |
| informacja i komunikacja | 2 |
| działalność finansowa i ubezpieczeniowa | 8 |
| działalność profesjonalna, naukowa i techniczna | 14 |
| działalność w zakresie usług administrowania i działalność wspierająca | 5 |
| opieka zdrowotna i pomoc społeczna | 8 |
| działalność związana z kulturą, rozrywką i rekreacją | 3 |
| pozostała działalność | 13 |
| działalność związana z obsługą rynku nieruchomości | 1 |

Źródło: Dane Głównego Urzędu Statystycznego.

3.4. Gospodarka gruntami

Gmina Kołczygłowy należy do gmin o charakterze rolniczym, zajmuje powierzchnię 17001ha, w tym 273ha stanowią grunty komunalne, 5.586 ha to tereny prywatne i aż 11.142 ha to grunty stanowiące tereny Skarbu Państwa. Ogółem w gminie jest 398 gospodarstw rolnych i 714 gospodarstw do 1 ha fizycznego, tzw. małorolnych oraz 453 podatników opłacających tylko podatek od nieruchomości. Ilość gospodarstw rolnych w zależności od wielkości gospodarstwa przedstawia się następująco:

- od 1ha do 2 ha – 100 gospodarstwa rolne
- od 2 ha do 5 ha – 118 gospodarstw rolnych
- od 5 ha do 7 ha – 33 gospodarstwa rolne
- od 7 ha do 10 ha – 34 gospodarstwa rolne
- od 10 ha do 15 ha – 36 gospodarstw rolnych
- powyżej 15 ha – 77 gospodarstw rolnych.

Na terenie gminy Kołczygłowy przeważają gleby typu bielcowego oraz gleby brunatne i płowe. Znaczna część uprawianych w gminie gruntów zalicza się do niskich klas bonitacyjnych (głównie III i IV klasa). Ok. 60% gruntów zalicza się do klasy IV b. Zasadniczo są to gleby zbliżone właściwościami do gleb klasy IV a, jednak są bardziej od nich wadliwe, albo zbyt suche, albo zbyt wilgotne.

Na terenie gminy wstępują też czwartorzędowe złoża kruszyw naturalnych, głównie piasku nadającego się do celów budowlanych oraz złoża torfu ściółkowego przeznaczonego do celów rolniczych.

3.5. Rynek pracy

Stopa bezrobocia w gminie Kołczygłowy w ciągu ostatnich kilku lat, podobnie jak i w całym kraju zmalała.

| Wyszczególnienie stan na 31 XII 2019 | 2017 | 2018 | 2019 |
|--------------------------------------|------|------|------|
| Gmina Kołczygłowy | | | |
| Liczba bezrobotnych ogółem | 163 | 152 | 154 |
| w tym: kobiety | 106 | 103 | 104 |
| osoby niepełnosprawne | | | |
| osoby powyżej 50 roku życia | 46 | 35 | 34 |
| osoby długotrwale bezrobotne | | | |
| osoby bez kwalifikacji | 70 | 65 | 57 |
| Powiat Bytowski | | | |
| liczba bezrobotnych ogółem | 3104 | 2907 | 2739 |
| w tym: kobiety | 1910 | 1869 | 1758 |
| osoby niepełnosprawne | | | |
| osoby powyżej 50 roku życia | 725 | 652 | 607 |
| osoby długotrwale bezrobotne | 1500 | 1306 | 1231 |
| osoby bez kalifikacji | | | |

Źródło: opracowanie własne na podstawie danych z GUS

3.6. Opieka i profilaktyka

Mieszkańcy Gminy Kołczygłowy mogą korzystać z podstawowych świadczeń opieki zdrowotnej w kilku miejscowych placówkach mieszczących się w Kołczygłowach i w Łubnie. W gminie funkcjonuje apteka i gabinet stomatologiczny. Na terenie Gminy nie ma placówki świadczącej usługi rehabilitacyjne, ani placówek specjalistycznych. Mieszkańcy gminy, aby skorzystać z ww. placówek muszą udać się do Bytowa, Słupska czy innego miasta.

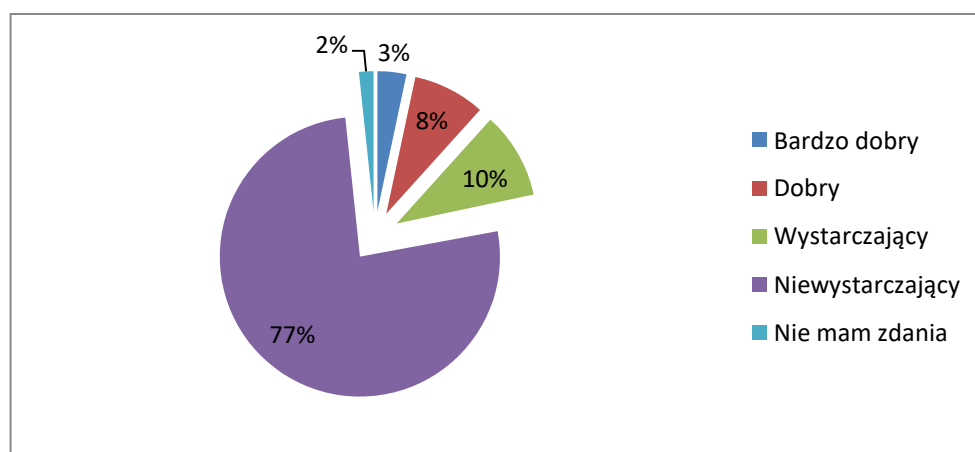
Tabela 8 Zakład opieki zdrowotnej, prywatne praktyki lekarskie i apteki

| Nazwa placówki | Adres |
|---|--------------------------------------|
| Niepubliczny Zakład Opieki Zdrowotnej „ESKULAP – ŁUBNO” | ul. Szkolna 3A, 77 – 140 Kołczygłowy |
| Niepubliczny Zakład Opieki Zdrowotnej „ESKULAP – ŁUBNO” | Łubno 12, 77 – 140 Kołczygłowy |
| Apteka | ul. Słupsk 24, 77 – 140 Kołczygłowy |
| Gabinet stomatologiczny | ul. Słupska 34, 77 – 140 Kołczygłowy |

Źródło: dane Urzędu Gminy Kołczygłowy

Dla dokonania diagnozy dostępu do placówek służby zdrowia w gminie istotne jest również poznanie opinii mieszkańców gminy na ten temat. Opinie te zostały zebrane w ramach przeprowadzonego na potrzeby opracowania niniejszej Strategii badania ankietowego. W ankiecie znalazło się pytanie „Jaki jest dostęp do placówek służby zdrowia w gminie?”, przy czym badaniem objęto zarówno losowo wybranych mieszkańców gminy, jak i osoby mające wpływ na kształt lokalnej polityki społecznej (przedstawiciele władz gminy, placówek oświatowo – wychowawczych, kulturalnych, pomocy społecznej, służby zdrowia). W sumie uzyskano 60 anonimowych odpowiedzi, których rozkład prezentuje poniższy wykres.

Wykres 1 . Jaki jest dostęp do placówek służby zdrowia w gminie?



Źródło: dane z badania ankietowego przeprowadzonego w środowisku lokalnym.

Zdecydowana większość ankietowanych stwierdziła, że dostęp do placówek służby zdrowia jest niewystarczający (77%). Odmienną opinię wyraziło łącznie (21%) badanych. Zdania w tej sprawie nie miało (2%) respondentów.

Profilaktyką w zakresie uzależnień na terenie Gminy Kołczygłowy zajmuje się Gminna Komisja ds. Profilaktyki i Rozwiązywania Problemów Alkoholowych. Działania Komisji planowane są w Gminnych Programach Profilaktyki i Rozwiązywania Problemów

Alkoholowych oraz Przeciwdziałania Narkomanii, które są zatwierdzone przez Radę Gminy Kołczygłowy. Celem głównym Programu jest ograniczenie szkód zdrowotnych i zaburzeń życia rodzinnego, wynikających z używania alkoholu i innych substancji psychoaktywnych oraz zjawiska picia alkoholu, używania narkotyków i podejmowania innych zachowań ryzykownych przez dzieci i młodzież, zapobieganie powstawaniu nowych problemów wynikających z uzależnień na terenie gminy, zmniejszanie rozmiarów natężenia tych, które aktualnie występują, rozwijanie zasobów niezbędnych do radzenia sobie z już istniejącymi oraz kreowanie i propagowanie zdrowego i trzeźwego stylu życia. Ze środków Gminnego Programu ds. Profilaktyki i Rozwiązywania Problemów Alkoholowych dofinansowywane są programy profilaktyczne realizowane na terenie gminy Kołczygłowy m.in. „Aktywne Kołczygłowy” (zajęcia fitness). W 2019 roku złożono łącznie 26 wniosków.

Do zadań Komisji należy m.in.:

- a) prowadzenie postępowań poprzez przyjęcie zgłoszenia o przypadku nadużywania alkoholu z jednoczesnym wystąpieniem przesłanek określonych w art. 24 ustawy tj.: rozkład życia rodzinnego, demoralizacja małoletnich, systematyczne zakłócanie spokoju i porządku publicznego (w 2019 roku złożono 6 wniosków o zobowiązanie do leczenia odwykowego);
- b) współpraca z podmiotami realizującymi zadania z zakresu profilaktyki i rozwiązywania problemów alkoholowych;
- c) inicjowanie działań na rzecz kreowania właściwych postaw wobec uzależnień;
- d) wydawanie opinii w sprawach zgodności lokalizacji i ilości punktów sprzedaży napojów alkoholowych z uchwałą Rady Gminy;
- e) kontrolowanie przestrzegania zasad i warunków korzystania z zezwoleń, zgodnie z art. 8 ust. 8 ustawy o wychowaniu w trzeźwości i przeciwdziałania alkoholizmowi.

Gminna Komisja ds. Profilaktyki i Rozwiązywania Problemów Alkoholowych w Kołczygłowach w 2020 r. przekazała na Fundusz Wsparcia Policji 7000 zł na dofinansowanie zakupu Alkometra A2.0/m/04. Zakupiony Alkometr ma służyć Policji oraz wszystkim mieszkańcom gminy Kołczygłowy do pomiaru poziomu alkoholu w wydychanym powietrzu oraz w sytuacjach wymagających natychmiastowej interwencji, również gdy osoba badana nie chce współpracować podczas wykonywania testu. Alkometr będzie wykorzystywany przez funkcjonariuszy w codziennej służbie na rzecz poprawy bezpieczeństwa na terenie gminy oraz dostępny dla wszystkich mieszkańców gminy w budynku Posterunku Policji w Kołczygłowach.

3.7. Edukacja i kultura

W Gminie Kołczygłowy funkcjonują trzy placówki oświatowe, których organem prowadzącym jest lokalny samorząd.

1. Szkoła Podstawowa w Kołczygłowych

ul. Szkolna 10, 77-140 Kołczygłowy

Liczba uczniów w 2019 roku – 243. Szkoła zatrudnia pedagoga i logopedę.

2. Szkoła Podstawowa w Łubnie.

Łubno 22, 77-140 Kołczygłowy

Liczba uczniów w 2019 roku – 94. Szkoła zatrudnia pedagoga i logopedę.

3. Gminne Przedszkole w Kołczygłowych,

ul. Słupska 54, 77-140 Kołczygłowy

Liczba przedszkolaków w 2019 roku – 92. Dzieci w wieku 5 i 6 lat mają możliwość skorzystania z zajęć logopedycznych.

Funkcję organizatora kultury w Kołczygłowych pełni Gminny Ośrodek Kultury w Kołczygłowych, który realizuje zadania w dziedzinie wychowania, edukacji i upowszechniania kultury. Podstawowe zadania GOK-u to:

- tworzenie i upowszechnienie różnych dziedzin kultury i sztuki profesjonalnej i amatorskiej;
- inicjowanie określonych zadań z zakresu kultury, udzielanie pomocy programowej i organizacyjnej społecznemu ruchowi kulturalno – oświatowemu;
- organizowanie czynnego uczestnictwa mieszkańców wsi w różnorodnych formach działalności kulturalno – wychowawczej, rozrywkowej;
- wspomaganie organizacji, stowarzyszeń i instytucji upowszechniających kulturę;
- wypracowanie programu działalności kulturalno – wychowawczej;
- inspirowanie i opieka nad działalnością zespołów folklorystycznych, muzycznych, tanecznych i teatralnych;
- organizowanie imprez kulturalno – oświatowych i rozrywkowych dla mieszkańców;
- utrwalanie tradycji regionalnych, gminnych, organizowanie różnorodnych form pracy z dziećmi i młodzieżą;
- organizowanie różnorodności form zespołowego uczestnictwa w kulturze;

- organizowanie obchodów z okazji ważnych dat dla historii i regionu w formie przeglądów, konkursów, wystaw, festiwali i innych imprez kulturalno-oświatowych.

Prowadząc działalność kulturalną, GOK realizuje podstawowy cel, jakim jest umożliwienie jak najszerszej grupie społeczeństwa udziału we współtworzeniu życia kulturalnego.

Przy realizacji zadań statutowych GOK współpracuje z placówkami oświaty i wychowania oraz pomocy społecznej działającymi na terenie gminy, Gminną Biblioteką Publiczną w Kołczygłowach, klubami sportowymi działającymi na terenie gminy oraz uczniowskimi klubami sportowymi działającymi w placówkach oświatowych, jednostkami Ochotniczych Straży Pożarnych, środkami masowego przekazu, policją, instytucjami kultury położonymi poza granicami gminy oraz innymi organizacjami społecznymi, stowarzyszeniami, fundacjami, a także instytucjami kościelnymi.

W budynku GOK – u mieści się także Świetlica Wsparcia Dziennego i Gminna Biblioteka Publiczna, która jest gminną jednostką organizacyjną kultury działającą w obrębie krajowej sieci bibliotecznej. W ramach swojej działalności statutowej służy zaspokajaniu i rozwijaniu potrzeb czytelniczych społeczeństwa oraz upowszechnianiu wiedzy i rozwoju kultury.

Do szczególnego zakresu działania Biblioteki należy: gromadzenie, opracowywanie materiałów bibliotecznych ze szczególnym uwzględnieniem materiałów dotyczących własnego regionu, udostępnianie zbiorów bibliotecznych na miejscu, wypożyczanie do domu, organizowanie czytelnictwa i udostępnianie materiałów bibliotecznych ludziom niepełnosprawnym, prowadzenie działalności informacyjno – bibliograficznej, popularyzacja książek i czytelnictwa, współdziałanie z bibliotekami innych sieci (szkolna), instytucjami upowszechniania kultury (GOK) w rozwijaniu i zaspokajaniu potrzeb oświatowych i kulturalnych społeczeństwa oraz doskonalenie form i metod pracy bibliotecznej. Biblioteka może też podejmować inne działania wynikające z potrzeb środowiska lokalnego.

GOK może prowadzić działalność gospodarczą z której dochody przeznacza na realizację celów statutowych i pokrywanie kosztów działalności gospodarczej.

3.8. Sport, rekreacja i turystyka.

W dzisiejszych czasach zdrowy styl życia obejmuje m.in. właściwe odżywianie, aktywny wypoczynek oraz uprawianie różnorodnych dyscyplin sportowych. Sport wpływa

bowiem nie tylko na kondycję zdrowotną człowieka, ale również jego cechy charakteru, postawę, relacje z innymi ludźmi, umiejętność współpracy i asertywność.

Na terenie gminy działa 6 klubów sportowych, w tym 3 uczniowskie kluby sportowe, których działalność organizuje czas wolny oraz wspiera rozwój młodzieży uzdolnionej sportowo, oraz 3 gminne kluby sportowe, które mają na celu popularyzację, wspieranie i upowszechnianie kultury fizycznej i sportu wśród społeczności lokalnej. Poniższa tabela prezentuje informacje na temat klubów sportowych funkcjonujących w gminie.

Tabela 9. Kluby sportowe w gminie w 2019 roku

| L.p. | nazwa | adres |
|------|---|--|
| 1. | Klub Sportowy „GKS” Kołczygłowy | ul. Szkolna 1, 77-140 Kołczygłowy |
| 2. | Klub Sportowy „Dolina-Speranda” Gałąźnia Wielka | Gałąźnia Wielka 19, 77-140 Kołczygłowy |
| 3. | Klub Siatkarsko-Kajakarski „KSK” Kołczygłowy | ul. Słupska 33A, 77-140 Kołczygłowy |
| 4 | Uczniowski Klub Sportowy „Orzeł” Kołczygłowy, ul. Szkolna 10, 77-140 Kołczygłowy | ul. Szkolna 10, 77-140 Kołczygłowy |
| 5 | Uczniowski Klub Sportowy „Hermes” Łubno, Łubno 22, 77-140 Kołczygłowy | Łubno 22, 77 – 140 Kołczygłowy |
| 6 | Uczniowski Klub Sportowy „Tygrys” | ul. Szkolna 10, 77-140 Kołczygłowy |

Źródło: dane Urzędu Gminy Kołczygłowy.

Obszary, w których realizowane są działania obejmujące kulturę fizyczną, to wychowanie fizyczne, rekreacja i turystyka, rehabilitacja ruchowa oraz sport. Infrastrukturę sportowo-rekreacyjną gminy tworzą boiska sportowe oraz sale gimnastyczne:

- boisko wielofunkcyjne Orlik w Kołczygłowach,
- boisko sportowe GKS Kołczygłowy
- boisko sportowe w Łubnie,
- boisko w Gałąźni Wielkiej,
- boisko w Kołczygłówkach,
- boisko w Wierszynie,
- boisko w Barnowie,
- boisko w Wądole,
- boisko w Łobzowie,
- boisko w Jezierzu,

- boisko w Górkach,
- sala gimnastyczna przy Szkole Podstawowej w Kołczygłowach,
- sala gimnastyczna przy Szkole Podstawowej w Łubnie.

W Gminie Kołczygłowy istnieje wiele miejsc wypoczynku: dla dzieci, dla rodziców jak i dla całych rodzin, a także dla osób odwiedzających. Ciche i spokojne otoczenie stanowi idealną przestrzeń relaksu:

- place zabaw dla najmłodszych znajdują się w: Barnowie, Łubnie, Kołczygłowach, Raduszu, Jezierzu, Barkocinie, Barnowcu, Darżkowie, Podgórzu, Wierszynie, Górkach, Witanowie, Wądole;
- miejsca relaksu dla wszystkich – place i altanki – miejsca rekreacji wypoczynkowej znajdują się w: Kołczygłowach, Łobzowie, Łubnie, Barnowcu, Jezierzu, Wierszynie, Wądole;
- siłownie zewnętrzne – Kołczygłowy, Łobzowo, Wądół, Darżkowo.

Sprzyjające warunki przyrodnicze sprawiają, że przez Gminę przebiega wiele szlaków do uprawiania turystyki pieszej, kajakowej, rowerowej, ścieżki przyrodnicze m.in.:

- Szlak turystyczny PTTK (pieszy – żółty) „Dolina Słupi”: Ustka – Słupsk – Dębница Kaszubska – Krzynia – Konradowo – Gałąźnia Mała – Gałęziowo – Bytów. W granicach gminy biegnie niewielki jego odcinek: obrzeże zbiornika Konradowo – Gałąźnia Mała – wzdłuż kanału Słupi w kierunku Jeziora Głębokiego. Szlak stanowi jednocześnie fragment regionalnej trasy rowerowej „Najstarsze elektrownie wodne w Europie”;
- Szlak turystyczny PTTK (pieszy – zielony) „Krajobrazów młodo glacialnych”: Miastko – Wiatrołom – Barnowiec – Kołczygłowy – Barnowo – Kartkowo – Łupawsko – Czarna Dąbrówka – Lębork – Łeba. W granicach gminy od okolic osady Laski przez Barnowiec – Kołczygłowy – Barnowo – Jezioro Godzierz – leśniczówka Zatoki. Krajobraz młodo glacialny, czyli ukształtowany przez cofający się lądolód, to najlepsza charakterystyka tego szlaku – morenowe wzgórza, rynnowe doliny, piaszczyste sandry i jeziora – są idealnym miejscem wypoczynku i relaksu dla każdej rodziny. Szlak omija Kołczygłowy od południa, przez Barnowo kieruje się na wschód, wzdłuż starego koryta Słupi;
- Fragment Papieskiego Szlaku Krajobrazowego Słupia z Gałąźni Małej do zapory w Konradowie (przystań kajakowa z parkingiem nad Słupią w Gałąźni Małej);

- Ścieżka przyrodnicza „Gałąźnia Mała” (piesza – długość 4 km) – jeden z najcenniejszych i najbardziej malowniczych rejonów parku krajobrazowego;
- Trasa rowerowa z Konradowa południowym obrzeżem Zbiornika Konradowskiego, przez Świelubie – Gałąźnię Małą – Jezioro Godzierz – Krosnowo;
- W Kołczygłowach bierze początek tzw. tematyczny Szlak Kaszubski, prowadzący dalej przez Borzytuchom – Bytów – Studzienice – Lipnicę – Konarzyny – Człuchów – Chojnice – Kościerzynę do Kartuz;
- Ścieżka dydaktyczno-spacerowa wokół Jeziora Granicznego, położona w obrębie geodezyjnym Łobzowo. Na ścieżce znajduje się mała infrastruktura turystyczna typu: wiaty, ławki, stoły, a także tablice dydaktyczne i informacyjne;
- Ścieżka turystyczno-edukacyjna „Między Starymi Bukami” o długości 1,25 km przebiegająca przez Park Krajobrazowy „Dolina Słupi”. W ramach ścieżki opisano i oznaczono zostały pomniki przyrody, stworzono nową infrastrukturę, wyposażoną w elementy małej architektury; na ścieżce odbywają się różnego rodzaju zajęcia ruchowe, rekreacyjne i kulturalne dla dzieci, młodzieży i dorosłych, organizowane m.in. przez GOK, Zespół Szkół w Kołczygłowach i organizacje pozarządowe gminy.

Gmina Kołczygłowy leży na pięknych, pełnych zieleni terenach, które wyróżniają się unikatowymi okazami fauny i flory. Kołczygłowy i wsie przynależne do Gminy, to miejsce niezwykle urokliwe wyróżniają się one wysokimi walorami turystycznymi i przyrodniczymi. Niewątpliwą atrakcją Gminy jest Park Krajobrazowy obejmujący dolinę rzeki Słupi. Równie ciekawa i warta poznania jest historia gminy Kołczygłowy. Niewątpliwie skłania ona do odwiedzenia miejsc zabytkowych takich jak: kościół w Kołczygłowach, kościół w Łubnie czy Elektrownia Wodna w Gałąźni Małej. Także dla miłośników turystyki Kołczygłowy mają wiele do zaoferowania. Jedną z atrakcji turystycznych są spływy kajakowe rzeką Słupią czy przejażdżki rowerowe wzdłuż szlaków turystycznych.

W gminie nie brak zabytków architektury, do których zalicza się m.in.:

- elektrownia wodna z 1913 r. w Gałąźni Małej,
- kościół z XIX wieku w Kołczygłowach, w którym Otto von Bismarck brał ślub z Johanną von Puttkamer,
- kościół p.w. Świętego Antoniego w Łubnie,
- neoromański kościół w Gałąźni Małej,

- Gorzelnia w Wierszynie z przełomu XIX i XX w.,
- barokowy dworek w Barnowie,
- neoklasycystyczny dworek w Barnowcu.

Baza noclegowa w gminie obejmuje dwa gospodarstwa agroturystyczne w Darżkowie i Wierszynie, osadę domków w Barkocinie oraz miejsca noclegowe w Kołczygłowych. Położenie gospodarstw agroturystycznych wśród lasów i zbiorników wodnych Parku Krajobrazowego „Dolina Słupi” sprzyja pieszym wędrówkom, rajdom rowerowym, łowieniu ryb, zbieraniu grzybów. Szczegółowe dane na ich temat przedstawia poniższa tabela.

Tabela 10. Baza noclegowa usługi noclegowe w gminie Kołczygłowy w 2019 roku

| lp. | nazwa i adres gospodarstwa | oferta |
|-----|--|--------------------|
| 1. | „Siedlisko nad Topolami”, Darżkowo 6, 77-140 Kołczygłowy | pokoje |
| 2. | „Wierszyno Młyn”, Wierszyno 39, 77-140 Kołczygłowy | 2 wyposażone domki |
| 3. | Kaszubska Ostoja, Barkocin, 77 – 140 Kołczygłowy | osada domków |
| 4. | Napoli Pizza & Kebab, Kołczygłowy ul. Wąska 2 | pokoje |

Źródło: Dane Urzędu Gminy Kołczygłowy.

3.9. Bezpieczeństwo publiczne

W Kołczygłowych przy ul. Słupskiej 51 zlokalizowany jest Posterunek Policji obejmujący swym działaniem teren gminy Kołczygłowy oraz teren sąsiedniej gminy Trzebielino. Posterunek Policji w Kołczygłowych nie jest czynny całodobowo. W czasie nieobecności funkcjonariuszy, zgłoszenia należy dokonać do Komendy Powiatowej Policji w Bytowie jako jednostki nadrzędnej. W ramach zatrudnionej kadry czterech funkcjonariuszy wchodzi w skład zespołu ds. prewencji, jeden do zespołu ds. dochodzeniowo – śledczego.

Według danych Posterunku Policji w Kołczygłowych w 2019 roku na terenie gminy odnotowano 58 przestępstw. Wśród nich dominowała niealimentacja, kradzież z włamaniem, prowadzenie pojazdu w stanie nietrzeźwości. Dane szczegółowe w tym zakresie przedstawia poniższa tabela.

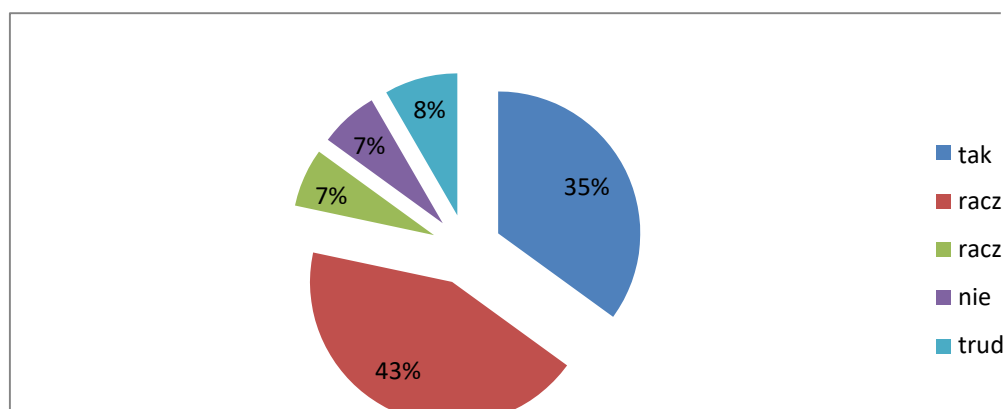
Tabela 11. Wybrane kategorie przestępstw popełnione w gminie w 2019 roku

| odnotowane przestępstwa | liczba przestępstw | | |
|---|--------------------|------|------|
| | 2017 | 2018 | 2019 |
| kradzież mienia | 6 | 7 | 4 |
| kradzież z włamaniem | 8 | 8 | 7 |
| uszkodzenie mienia | 2 | 3 | 3 |
| znęcanie się fizyczne i psychiczne nad osobą | 3 | 3 | 3 |
| pobicie | 3 | 1 | 1 |
| naruszenie pracownika na niebezpieczeństwo utraty życia | 0 | 1 | 0 |
| prowadzenie pojazdu w stanie nietrzeźwości | 12 | 6 | 6 |
| niealimentacja | 13 | 15 | 26 |
| złamanie zakazu sądowego | 2 | 3 | 1 |
| ustawa o przeciwdziałaniu narkomanii | 4 | 3 | 1 |
| naruszenie miru domowego | 0 | 0 | 0 |
| naruszenie prawa budowlanego | 0 | 0 | 0 |
| kłusownictwo | 1 | 1 | 1 |
| inne | 3 | 3 | 5 |

Źródło: dane Posterunku Policji w Kolczygłowach

Dla dokonania diagnozy stanu bezpieczeństwa publicznego w gminie istotne jest również poznanie opinii mieszkańców gminy na temat ich poczucia bezpieczeństwa. Opinie te zostały zebrane w ramach przeprowadzonego na potrzeby opracowania niniejszej Strategii badania ankietowego. W ankiecie znalazło się pytanie „Czy czuje się Pan(-i) bezpiecznie w miejscu zamieszkania?”, przy czym badaniem objęto zarówno losowo wybranych mieszkańców gminy, jak i osoby mające wpływ na kształt lokalnej polityki społecznej (przedstawiciele władz gminy, placówek oświatowo-wychowawczych, kulturalnych, pomocy społecznej, służby zdrowia). W sumie uzyskano 60 anonimowych odpowiedzi, których rozkład prezentuje poniższy wykres.

Wykres 2. Czy czuje się Pan(-i) bezpiecznie w miejscu zamieszkania?



Źródło: dane z badania ankietowego przeprowadzonego w środowisku lokalnym.

Zdecydowana większość ankietowanych stwierdziła, że czuje się w miejscu zamieszkania raczej bezpiecznie (43%) lub bezpiecznie (35%). Odmienną opinię wyraziło łącznie 14% badanych. Zdania w tej sprawie nie miało 8% respondentów.

W Gminie Kołczygłowy funkcjonują 4 Ochotnicze Straże Pożarne, w tym 2 wpisane są do Krajowego Systemu Ratowniczo - Gaśniczego. 67 członków OSP ma niezbędne przeszkolenie i bierze czynny udział w akcjach gaszenia pożarów, pomaga w wypadkach drogowych, podtopieniach budynków i innych sytuacjach niebezpiecznych dla mieszkańców. Jednostki dysponują sześcioma pojazdami ratowniczo – gaśniczymi.

W Gminie utworzono Gminny System Powiadamiania /za pomocą kanału SMS/. Mieszkańcy zalogowani do systemu mogą otrzymywać bieżące informacje na temat zagrożeń pogodowych, planowanych przerwach w dostawie prądu czy wody, komunikaty urzędowe, terminy planowanych wydarzeń kulturalnych i inne.

3.10. Gospodarka mieszkaniowa

Zasoby i warunki mieszkaniowe ludności determinują w znacznym stopniu jakość jej bytowania. Niejednokrotnie zakreślają również granice możliwości realizowania własnych aspiracji życiowych. W latach 2017-2019 liczba budynków mieszkalnych w gminie Kołczygłowy zwiększyła się (z 781 w 2017 r. do 838 w 2019 r.).

Tabela 12. Zasoby mieszkaniowe w gminie w latach 2017 - 2019

| | 2017 | 2018 | 2019 |
|---|------|------|------|
| liczba budynków mieszkalnych w gminie | 781 | 804 | 838 |
| liczba mieszkań | 1131 | 1157 | 1157 |
| przeciętna liczba izb w mieszkaniu | 4,3 | 4,3 | 4,3 |
| przeciętna powierzchnia użytkowa mieszkania (w m ²) | 82,6 | 82,3 | 82,3 |

Źródło: dane Głównego Urzędu Statystycznego

Tabela 13. Zasoby mieszkaniowe będące w posiadaniu gminy w latach 2017 - 2019

| | 2017 | 2018 | 2019 |
|---|--------|--------|--------|
| liczba mieszkań komunalnych | 12 | 12 | 12 |
| liczba izb w mieszkaniach komunalnych | 46 | 46 | 46 |
| łączna powierzchnia użytkowa mieszkań komunalnych (w m ²) | 879,42 | 879,42 | 879,42 |
| łączna liczba osób mieszkających w mieszkaniach komunalnych | 17 | 17 | 17 |

Źródło: dane Głównego Urzędu Statystycznego

W analizowanym okresie w zasobach gminy nie było mieszkań socjalnych. Gospodarstwom domowym, które ze względu na swoją trudną sytuację ekonomiczną nie są w stanie pokrywać całości kosztów związanych z utrzymaniem mieszkania, wypłacane są dodatki mieszkaniowe. Jest to forma pomocy świadczona przez gminę, a realizowana przez Gminny Ośrodek Pomocy Społecznej. Szczegółowe informacje w tym zakresie przedstawia kolejna tabela.

Tabela 14. Dodatki mieszkaniowe przyznane w gminie w latach 2017 - 2019

| | 2017 | 2018 | 2019 |
|---|--------------|--------------|--------------|
| liczba rodzin, którym decyzją przyznano dodatek | 11 | 14 | 13 |
| liczba przyznanych dodatków | 98 | 135 | 132 |
| Wypłacona kwota w zł | 16.278,05 zł | 73.177,64 zł | 54.564,89 zł |

Źródło: Dane Gminnego Ośrodka Pomocy Społecznej w Kołczygłowach

3.11. Organizacje pozarządowe

Organizacje pozarządowe są przejawem społeczeństwa obywatelskiego, jedną z form aktywności społecznej. Odgrywają ważną rolę nie tylko w konsolidacji lokalnej społeczności,

organizacyjnym wzmocnieniu władz lokalnych, lecz również zwiększają szanse rozwoju małych i średnich miejscowości.

W 2019 roku w gminie Kołczygłowy funkcjonowało 14 organizacji pozarządowych.

Tabela 15. Organizacje pozarządowe w Gminie Kołczygłowy w 2019 roku

| Lp. | Nazwa i adres organizacji | Charakterystyka działania | Kategoria klienta |
|-----|---|--|--|
| 1. | Uczniowski Klub Sportowy „Tygrysy” | Zajęcia sportowe dla dzieci i młodzieży. | Dzieci i młodzież z terenu gminy Kołczygłowy. |
| 2. | Stowarzyszenie Seniorska Jedność | Działalność na rzecz seniorów. | Seniorzy z terenu gminy Kołczygłowy |
| 3. | Stowarzyszenie Kobiet Wiejskich Kołczygłówki, Kołczygłówki 8, 77-140 Kołczygłowy | Działalność na rzecz wsi i jej mieszkańców, w szczególności kobiet i dzieci – spotkania. | Mieszkańcy wsi Kołczygłówki, w szczególności kobiety i dzieci. |
| 4. | Stowarzyszenie na rzecz Rozwoju Wsi, Ochrony Środowiska i Wędkarstwa „Natura” Łubno, Łubno 18, 77-140 Kołczygłowy | Działalność wspomagająca rozwój wspólnot i społeczności lokalnych. | Społeczność lokalna. |
| 5. | Stowarzyszenie Mieszkańców Wsi Jezierze, Jezierze 18, 77-140 Kołczygłowy | Między innymi integracja społeczności wiejskiej wokół inicjatyw służących wielostronnemu rozwojowi społecznemu, kulturalnemu i gospodarczemu miejscowości Jezierze i okolic. Wspieranie działalności służących rozwojowi infrastruktury m. Jezierze i okolic z zachowaniem wymogów ochrony środowiska i poczucia bezpieczeństwa mieszkańców. | Społeczność lokalna wsi Jezierze. |
| 6. | Stowarzyszenie Rozwoju Gminy Kołczygłowy, ul. Szkolna 1, 77-140 Kołczygłowy | Działalność publiczna na rzecz poprawy warunków życia społeczności gminy Kołczygłowy oraz rozwoju gminy. | Społeczność lokalna wsi Kołczygłowy. |
| 7. | Stowarzyszenie Rozwoju Obszarów Jeziora Granicznego „EKO-NATURA”, ul. Szkolna 1, 77-140 Kołczygłowy | Działalność wspomagająca rozwój wspólnot i społeczności lokalnych. | Społeczność lokalna. |

| | | | |
|-----|--|--|----------------------------------|
| 8. | Koło Wędkarskie „SUM”, ul. Cicha 4, 77-140 Kołczygłowy | Integracja lokalnej społeczności oraz środowiska wędkarskiego. | Społeczność lokalna. |
| 9. | Uczniowski Klub Sportowy „Orzeł” Kołczygłowy, ul. Szkolna 10, 77-140 Kołczygłowy | Popularyzacja kultury fizycznej i sportu wśród młodzieży szkolnej. | Dzieci i młodzież szkolna. |
| 10. | Uczniowski Klub Sportowy „Hermes” Łubno, Łubno 22, 77-140 Kołczygłowy | Popularyzacja kultury fizycznej i sportu wśród młodzieży szkolnej. | Dzieci i młodzież szkolna. |
| 11. | Klub Sportowy „GKS” Kołczygłowy, ul. Szkolna 1, 77-140 Kołczygłowy | Popularyzacja kultury fizycznej i sportu. | Społeczność lokalna. |
| 12. | Klub Sportowy „Dolina-Speranda” Gałąźnia Wielka, Gałąźnia Wielka 19, 77-140 Kołczygłowy | Popularyzacja kultury fizycznej i sportu. | Społeczność lokalna. |
| 13. | Klub Siatkarsko-Kajakarski „KSK” Kołczygłowy, ul. Słupska 33A, 77-140 Kołczygłowy | Wspieranie i upowszechnianie kultury fizycznej i sportu. | Społeczność lokalna. |
| 14. | Stowarzyszenie Rozwoju Inicjatyw Lokalnych Wierszyno, Wierszyno 26A, 77-140 Kołczygłowy | Działalność wspomagająca rozwój wspólnot i społeczności lokalnych. | Społeczność lokalna. |

Źródło: dane Urzędu Gminy Kołczygłowy.

W 2019 roku w gminie Kołczygłowy funkcjonowała jedna parafia Kościoła rzymskokatolickiego – Parafia p.w. Chrystusa Króla – mieszcząca się przy ul. Słupskiej 16 w Kołczygłowach.

4. System pomocy społecznej w Gminie Kołczygłowy

Pomoc społeczna jest instytucją polityki społecznej państwa, która ma na celu umożliwienie osobom i rodzinom przezwycięzenie trudnych sytuacji życiowych, których nie są w stanie pokonać wykorzystując własne uprawnienia, zasoby i możliwości.

Pomoc społeczna wspiera osoby, rodziny w formie finansowej, rzeczowej oraz w formie usług. System świadczeń pomocy społecznej wspiera finansowo osoby i rodziny o niskich dochodach oraz pozbawione dochodu.

Prawo do wsparcia udzielanego przez GOPS mają osoby i rodziny, które spełniają określone warunki przedstawione w poszczególnych aktach prawnych. I tak np. w odniesieniu

do świadczeń z pomocy społecznej jednym z nich jest kryterium dochodowe, które w przypadku osoby samotnie gospodarującej wynosi 701 zł lub rodzinie, której dochód na osobę nie przekracza kwoty 528 zł przy jednoczesnym wystąpieniu co najmniej jednego z powodów wymienionych w art. 7 ustawy i pomocy społecznej.

Kryteria dochodowe dla świadczeń z pomocy społecznej podlegają weryfikacji co 3 lata. Kolejna zmiana będzie w 2021 r.

Zadania z zakresu pomocy społecznej w gminie Kołczygłowy realizuje Gminny Ośrodek Pomocy Społecznej w Kołczygłowach. Jednostka ta realizuje również zadania wynikające z innych, aniżeli ustawa o pomocy społecznej aktów prawnych. Należą do nich w szczególności: ustawa o świadczeniach rodzinnych i ustawa o pomocy osobom uprawnionym do alimentów, ustawa o ustaleniu i wypłacie zasiłków dla opiekunów, ustawa o pomocy państwa w wychowaniu dzieci, ustawa o świadczeniach opieki zdrowotnej finansowanej ze środków publicznych, ustawa o powszechnym ubezpieczeniu społecznym oraz ustawa o ochronie zdrowia psychicznego, ustawa o przeciwdziałaniu przemocy w rodzinie, ustawa o wspieraniu rodziny i pieczy zastępczej, ustawa o systemie oświaty, ustawa o dodatkach mieszkaniowych. Z końcem 2019 roku kadre GOPS-u stanowiło 9 osób, w tym: kierownik, główna księgowa, 3 pracowników socjalnych, 1 asystent rodziny 1 inspektor ds. świadczeń rodzinnych, wychowawczych, funduszu alimentacyjnego i płac, 1 referent ds. świadczeń wychowawczych i funduszu alimentacyjnego, 1 referent ds. księgowości, dodatków mieszkaniowych i stypendium.

Osoby i rodziny kwalifikujące się do świadczeń z pomocy społecznej otrzymują również paczki żywnościowe z Banku Żywności w Słupsku w ramach Programu Operacyjnego Pomoc Żywnościowa 2014 – 2020 [POPŻ] współfinansowanego ze środków Unii Europejskiej w ramach Europejskiego Funduszu Pomocy Najbardziej Potrzebującym, na podstawie podpisanej umowy.

Trzech pracowników socjalnych zajmuje się rozpoznawaniem potrzeb materialno - opiekuńczych mieszkańców Gminy Kołczygłowy. Każdemu z nich przydzielony został jeden z poniższych rejonów:

I. Wierszyno, Górki, Świelibie, Różki, Gałąźnia Mała, Gałąźnia Wielka, Zatoki, Kołczygłowy, ulice: Słupska od Biedronki w stronę Bytowa, Łąkowa, Fabryczna, Cicha, Polna, Kwiatowa, Słoneczna, Bukowa, Dębowa, Brzozowa, 3 maja, Jana Pawła II, Szkolna, Piaskowa, Rzemieślnicza, Mickiewicza, Słowackiego

II. Barnowo, Łubno, Barkocin, Laski, Miłobądz, Kołczygłówki, Radusz

III. Barnowiec, Przyborze, Wądół, Łobzowo, Witanowo, Darżkowo, Jezierze, Kołczygłowy, ulice: Słupska od biedronki w stronę Słupska, Na skarpie, 8 marca, Witosa, Miła, Wąska, Pogodna, Wolności, Krasickiego, Krótka, Zielona, Leśna, Ogrodowa, Lipowa, Konarskiego, Staszica, Kołłątaja, Kilińskiego, Juliana Niemcewicza, Kościuszki, Piłsudskiego, Tuwima, Kochanowskiego.

W 2019 r. łącznie ze świadczeń pomocy społecznej w ramach zadań własnych i zleconych bez względu na ich rodzaj, formę i źródło finansowania skorzystało 108 rodzin, które liczyły 287 osób (6,7 % wszystkich mieszkańców gminy).

Program Operacyjny Pomoc Żywnościowa 2014 – 2020 [POPŻ] współfinansowany ze środków Unii Europejskiej w ramach Europejskiego Funduszu Pomocy Najbardziej Potrzebującym. Pomoc w ramach POPŻ kierowana jest do osób i rodzin, które z powodu niskich dochodów nie mogą zapewnić sobie/rodzinie odpowiednich produktów żywnościowych. Ta forma pomocy trafia do ograniczonej liczby osób znajdujących się w trudnej sytuacji życiowej (określonej przesłankami z art. 7 ustawy o pomocy społecznej oraz poziomem dochodów odniesionych do procentowej wartości odpowiedniego kryterium dochodowego określonego w tej ustawie - 200% kryterium dochodowego uprawniającego do skorzystania z pomocy społecznej – 1 402, 00 zł dla osoby samotnie gospodarującej i 1 056 zł dla osoby w rodzinie).

Tabela 16. Liczba rodzin osób z terenu gminy Kołczygłowy korzystających z pomocy żywnościowej w ramach POPŻ.

| | Podprogram 2017 | Podprogram 2018 | Podprogram 2019 |
|--------------------------------|------------------------|------------------------|------------------------|
| Liczba rodzin | 148 | 153 | 123 |
| Liczba osób w rodzinach | 404 | 412 | 316 |

Źródło: Dane GOPS Kołczygłowy

Ustawowe formy **pomocy materialnej** przyznawane na podstawie ustawy o pomocy społecznej to:

- zasiłek stały;
- zasiłek okresowy;
- zasiłek celowy i specjalny zasiłek celowy;
- zasiłek celowy na zakup żywności w ramach programu rządowego;
- wynagrodzenie należne opiekunowi z tytułu sprawowania opieki przyznane przez sąd.

Przyznawane świadczenia **niematerialne** to:

- praca socjalna;
- składki na ubezpieczenie zdrowotne;
- sprawienie pogrzebu;
- schronienie, posiłek, niezbędne ubranie;
- usługi opiekuńcze w miejscu zamieszkania;
- specjalistyczne usługi opiekuńcze;

- pobyt i usługi w domu pomocy społecznej.

Najczęstszymi powodami ubiegania się o pomoc w 2019 r. były:

- ubóstwo
- bezrobocie
- niepełnosprawność
- długotrwała lub ciężka choroba

Dane dotyczące powodów przyznawania pomocy społecznej w gminie w latach 2017 – 2019 przedstawia poniższa tabela.

Tabela 17. Powody przyznawania pomocy społecznej w gminie w latach 2017 - 2019

| Powód przyznania pomocy | 2017 | | 2018 | | 2019 | |
|--|---------------|-------------------------|---------------|-------------------------|---------------|-------------------------|
| | Liczba rodzin | Liczba osób w rodzinach | Liczba rodzin | Liczba osób w rodzinach | Liczba rodzin | Liczba osób w rodzinach |
| Ubóstwo | 814 | 228 | 77 | 212 | 62 | 159 |
| Bezrobocie | 62 | 199 | 55 | 170 | 44 | 136 |
| Niepełnosprawność | 55 | 126 | 60 | 119 | 52 | 102 |
| Długotrwała lub ciężka choroba | 38 | 126 | 45 | 120 | 42 | 100 |
| Potrzeba ochrony macierzyństwa w tym: rodziny wielodzietne | 17 | 94 | 22 | 109 | 20 | 105 |
| Bezradność w sprawach opiekuńczo – wychowawczych i prowadzenia gospodarstwa | 17 | 54 | 17 | 55 | 15 | 49 |

| | | | | | | |
|---|---|---|---|----|---|----|
| domowego – ogółem: w tym rodziny wielodzietne i niepełne | | | | | | |
| Alkoholizm | 3 | 8 | 5 | 13 | 5 | 9 |
| Przemoc w rodzinie | 2 | 6 | 1 | 3 | 2 | 10 |
| Narkomania | 0 | 0 | 0 | 0 | 0 | 0 |
| Zdarzenie losowe | 0 | 0 | 2 | 5 | 0 | 0 |

Źródło: GOPS w Kołczygłowach sprawozdania roczne MRPiPS - 03 za 2017 r., 2018 r., 2019 r.

W latach 2017 – 2019 najczęstszymi przyczynami przyznawania pomocy społecznej w gminie było ubóstwo, bezrobocie i niepełnosprawność. Wyraźnie zmalała liczba osób korzystających z pomocy społecznej. Ważną przyczyną udzielania pomocy była również długotrwała lub ciężka choroba. Istotne przyczyny świadczenia pomocy społecznej w gminie stanowiły także problemy potrzeby ochrony macierzyństwa, bezradności w sprawach opiekuńczo wychowawczych i prowadzenia gospodarstwa domowego. Kolejnymi przyczynami przyznawania pomocy społecznej w gminie były przemoc, zdarzenia losowe. Jednym z powodów pozostawania w niedostatku i korzystania z pomocy materialnej jest alkoholizm. Dotyczy to zarówno osoby uzależnionej jak i jej najbliższej rodziny. Uzależnienie od alkoholu jest jednym z powodów wykluczenia społecznego.

Ważną formą wsparcia beneficjentów była również praca socjalna. Polegała ona m.in. na udzielaniu informacji, wskazówek i pomocy przy rozwiązywaniu trudnych spraw życiowych, świadczeniu poradnictwa oraz współpracy z innymi podmiotami pomocy społecznej. Do realizowanych form wsparcia zaliczały się kontrakty socjalne, których w analizowanym okresie podpisano 23.

Gminny Ośrodek Pomocy Społecznej w Kołczygłowach od 2017 roku cyklicznie realizuje projekt socjalny pn. „Paczka dla Seniora” skierowany głównie do osób powyżej 70 r.ż., osób samotnych. Celem projektu jest m.in. zapobieganie społecznej izolacji osób starszych oraz integracja środowiska lokalnego.

Tabela 18. Liczba osób objętych projektem socjalnym.

| | 2017 | 2018 | 2019 |
|--------------------|-------------|-------------|-------------|
| Liczba osób | 192 | 200 | 198 |

Źródło: Dane GOPS Kołczygłowy

Osoby zagrożone wykluczeniem społecznym to:

- dzieci i młodzież ze środowisk zaniedbanych,
- dzieci wychowujące się poza rodziną,
- osoby samotnie wychowujące dzieci,
- ofiary przemocy domowej,
- osoby długotrwale bezrobotne,
- osoby o niskich kwalifikacjach zawodowych,
- osoby chore psychicznie,
- osoby niepełnosprawne i chore przewlekle,
- osoby opuszczające zakłady karne,
- osoby samotne w starszym wieku,
- osoby bezdomne,
- osoby uzależnione od alkoholu, narkotyków i innych substancji oraz ich rodziny,
- imigranci.

Do przyczyn wykluczenia społecznego można także zaliczyć brak połączenia komunikacyjnego z miejsca zamieszkania do większych miejscowości, a także utrudniony dostęp do opieki zdrowotnej, urzędów i innych instytucji.

Coraz więcej mieszkańców z Gminy Kołczygłowy stanowią osoby w starszym wieku. Pobierane przez tą grupę świadczenia emerytalne, rentowe są niskie i sytuacja bytowa tych osób jest trudna.

Tabela 19. Liczba rodzin emerytów/rencistów korzystających z pomocy społecznej w latach 2017 - 2019 w Gminie Kołczygłowy

| Wyszczególnienie | 2017 | | 2018 | | 2019 | |
|----------------------|---------------|------------------------|---------------|------------------------|---------------|------------------------|
| | Liczba rodzin | Liczba osób w rodzinie | Liczba rodzin | Liczba osób w rodzinie | Liczba rodzin | Liczba osób w rodzinie |
| Ogółem | 19 | 43 | 22 | 42 | 15 | 26 |
| w tym 1 – osobowa | 4 | 4 | 7 | 7 | 5 | 5 |
| 2 - osobowa | 9 | 18 | 12 | 24 | 9 | 18 |
| 3 – osobowa | 4 | 12 | 1 | 3 | 1 | 3 |
| 4 – osobowa i więcej | 2 | 9 | 2 | 8 | 0 | 0 |

Źródło: GOPS Kołczygłowy, sprawozdania roczne MRPiPS – 03 za 2017 r., 2018 r., 2019 r.

Rodziny nie zawsze są w stanie samodzielnie sprawować należytej opieki nad swoimi starszymi, niepełnosprawnymi rodzicami czy rodzeństwem ze względu na odległe miejsca zamieszkania czy pracę. Następuje zmiana tradycyjnego modelu rodziny, następuje odejście od modelu rodziny wielopokoleniowej. W takich sytuacjach, aby zapewnić godne warunki osobom starszym, niepełnosprawnym czy schorowanym niezbędna jest pomoc w formie usług opiekuńczych.

Zadaniem usług opiekuńczych jest:

- podtrzymywanie lub poprawa sprawności fizycznej osoby, jej dobra kondycja psychiczna oraz integracja ze społecznością w stopniu adekwatnym do indywidualnych możliwości i potrzeb,
- utrzymanie stabilnego stanu zdrowia,
- uniknięcie powikłań związanych z hospitalizacją, długotrwałą lub przewlekłą chorobą,
- kompensowanie ograniczonej zdolności do samodzielnego poruszania się przy pomocy osoby drugiej,
- poprawa samopoczucia,
- podtrzymanie lub zwiększenie samodzielności, podtrzymanie lub zwiększenie aktywności,
- zmniejszenie izolacji społecznej.

Tabela 20. Liczba osób korzystających z usług opiekuńczych w Gminie Kołczygłowy w latach 2017 - 2019

| | 2017 | 2018 | 2019 |
|---|------|------|------|
| Liczba osób korzystających z usług opiekuńczych ogółem, | 5 | 10 | 7 |
| w tym samotnych | 3 | 6 | 4 |

Źródło: GOPS Kołczygłowy, sprawozdania roczne MP RiPS – 03 za 2017 r., 2018 r., 2019 r.

Osoby, które nie mogą samodzielnie funkcjonować w codziennym życiu, którym nie można zapewnić niezbędnej pomocy w formie usług opiekuńczych i które tym samym wymagają całodobowej opieki z powodu wieku, choroby lub niepełnosprawności, są kierowane przez GOPS do domów pomocy społecznej.

W Gminie Kołczygłowy nie ma żadnej placówki zapewniającej całodobową opiekę i wsparcie dla osób starszych, chorych czy niepełnosprawnych, nie ma również takiej placówki dla niepełnosprawnych dzieci. Osoby wymagające tej formy pomocy kierowane są do placówek znajdujących się na terenie powiatu słupskiego, w mieście Słupsk i Bytów lub w innym powiecie. Poniższa tabela przedstawia ilość osób przebywających w placówkach

zapewniających stałą opiekę i pomoc oraz wydatki jakie Gmina Kołczygłowy ponosi z tytułu odpłatności za pobyt.

Tabela 21. Liczba osób w Gminie Kołczygłowy przebywających w domu pomocy społecznej oraz wysokość ponoszonych wydatków z tytułu odpłatności w latach 2017 - 2019

| Wyszczególnienie | 2017 | 2018 | 2019 |
|--|-----------|------|-----------|
| Liczba osób przebywających w domu pomocy społecznej | 1 | 0 | 2 |
| Poniesione wydatki z tytułu odpłatności gminy za pobyt | 25.168 zł | 0 zł | 49.850 zł |

Źródło: GOPS Kołczygłowy, sprawozdania roczne MRPiPS – 03 za 2017 r., 2018 r., 2019 r.

Znacznie zmalała liczba osób korzystających ze świadczeń z pomocy społecznej z powodu bezrobocia oraz wielodzietności. Domowe budżety są znacznie zasilane przez świadczenia wychowawcze 500+, świadczenia rodzinne, pielęgnacyjne i opiekuńcze.

Typy rodzin wychowujących dzieci objęte pomocą społeczną w latach 2017 – 2019 przedstawia poniższa tabela.

Tabela 22. Typy rodzin objęte pomocą społeczną w latach 2017 - 2019

| Wyszczególnienie | 2017 | | 2018 | | 2019 | |
|---------------------------------|---------------|-------------------------|---------------|-------------------------|---------------|-------------------------|
| | Liczba rodzin | Liczba osób w rodzinach | Liczba rodzin | Liczba osób w rodzinach | Liczba rodzin | Liczba osób w rodzinach |
| Rodziny z dziećmi ogółem | 54 | 232 | 55 | 227 | 54 | 232 |
| o liczbie dzieci 1 | 14 | 44 | 17 | 48 | 14 | 44 |
| 2 | 25 | 98 | 20 | 80 | 25 | 98 |
| 3 | 8 | 46 | 11 | 57 | 8 | 46 |
| 4 | 6 | 37 | 7 | 42 | 6 | 37 |
| 5 | 1 | 7 | 0 | 0 | 1 | 7 |
| 6 | 0 | 0 | 0 | 0 | 0 | 0 |
| 7 i więcej | 0 | 0 | 0 | 0 | 0 | 0 |
| Rodziny niepełne ogółem | 13 | 41 | 11 | 30 | 11 | 33 |
| o liczbie dzieci 1 | 4 | 8 | 7 | 16 | 6 | 15 |
| 2 | 7 | 23 | 3 | 9 | 3 | 9 |
| 3 | 1 | 5 | 0 | 0 | 1 | 4 |
| 4 i więcej | 1 | 5 | 1 | 5 | 1 | 5 |

Źródło: GOPS Kołczygłowy, sprawozdania roczne MRPiPS – 03 za 2017 r., 2018 r., 2019 r.

Powyższe dane wskazują, że z pomocy społecznej w latach 2017 – 2019 najczęściej korzystali rodzice wychowujący jedno, dwoje lub troje dzieci. Samotni rodzice najczęściej wychowywali jedno lub dwoje dzieci. Ponieważ nie wszystkie osoby samotnie wychowujące dzieci korzystają z pomocy Gminnego Ośrodka Pomocy Społecznej w Kołczygłowach trudno jest określić dokładną liczbę takich osób.

Pieczą zastępczą

Realizując ustawę o wspieraniu rodzin i systemie pieczy zastępczej Gminny Ośrodek Pomocy Społecznej w Kołczygłowach zatrudnia asystenta rodziny do pracy na rzecz rodzin przeżywających trudności w wypełnianiu funkcji opiekuńczo – wychowawczych. Działania asystenta rodziny mają wspomagać rozwój kompetencji wszystkich członków rodziny tj. rodziców i dzieci, czemu służy indywidualne podejście do rodziny i jej problemów. Z informacji otrzymanych z placówek oświatowych tj. Szkoły Podstawowej w Kołczygłowach, Szkoły Podstawowej w Łubnie i Gminnego Przedszkola w Kołczygłowach wynika, że na koniec grudnia 2019 r. w placówkach tych uczyło się łącznie 429 dzieci. Szkoły i Przedszkole zapewniają dzieciom i rodzicom specjalistyczną pomoc pedagoga, logopedy.

Problemy zgłoszone przez pracowników szkół i przedszkola to m.in.:

- niewydolność wychowawcza w rodzinie, zwłaszcza w rodzinach niepełnych;
- pojawiające się przypadki przemocy w rodzinie;
- ograniczone możliwości rodziców w zakresie pomocy w nauce dzieciom.

Placówki oświatowe uważają, że konieczne są warsztaty i szkolenia dla pedagogów i rodziców uczniów a także dalsza współpraca z asystentem rodziny.

Poniższa tabela obrazuje liczbę rodzin, z którymi asystent współpracował w okresie ostatnich trzech lat.

Tabela 23. Liczba rodzin objętych wsparciem asystenta rodziny w latach 2017 - 2019

| Wyszczególnieni | 2017 | 2018 | 2019 |
|--|------|------|------|
| Liczba rodzin objętych wsparciem asystenta rodziny | 12 | 12 | 12 |
| Liczba dzieci w rodzinach | 34 | 31 | 31 |
| Liczba rodzin, z którymi asystent zakończył pracę | 1 | 1 | 1 |

Źródło: opracowanie własne GOPS Kołczygłowy

W sytuacji, gdy dalsze przebywanie dziecka w rodzinie biologicznej stanowi zagrożenie dla jego bezpieczeństwa, konieczna jest decyzja Sądu Rejonowego w Bytowie Wydział Rodzinny i Nieletnich o umieszczeniu nieletniego w pieczy zastępczej. Z dotychczasowego rozeznania pracowników Gminnego Ośrodka Pomocy Społecznej w Kołczygłowach, placówek oświatowych, Policji, kuratorów wynika, że na terenie gminy Kołczygłowy zamieszkuje wiele rodzin, w których występuje bezradność w sprawach opiekuńczo – wychowawczych, niepełnosprawność, długotrwała choroba, wielodzietność. Zauważa się zaburzenie więzi emocjonalnych, stawianie własnych potrzeb i upodobań ponad potrzeby i spokój dzieci. Wielu rodziców ma trudności w wypełnianiu swoich obowiązków, czasami szukają pomocy instytucji do tego powołanych, czasami jednak nie chcą zmieniać swoich zachowań czy leczyć uzależnień. Wszystko to powoduje wzrost negatywnych zjawisk i konieczność interwencji służb społecznych. Liczbę dzieci z terenu Gminy Kołczygłowy, którym współfinansowano pobyt w pieczy zastępczej w latach 2017 – 2019 przedstawia poniższa tabela.

Tabela 24. Liczba dzieci z terenu Gminy Kołczygłowy przebywających w pieczy zastępczej, którym współfinansowano pobyt oraz wysokość poniesionych kosztów w latach 2017 - 2019

| Rok | Liczba dzieci | Koszt w zł |
|------------|----------------------|-------------------|
| 2017 | 4 | 42.320 |
| 2018 | 4 | 44.142 |
| 2019 | 4 | 55.513 |

Źródło: opracowanie własne na podstawie danych GOPS w Kołczygłowach

Przemoc

Każdy kto jest świadkiem przemocy w rodzinie nie powinien być obojętny i zgłosić to poprzez:

- zawiadomienie policji;
- powiadomienie ośrodka pomocy społecznej
- poinformowanie sądu rodzinnego.

Przemoc często jest ukrywana przez osoby jej doznające. Ofiary z różnych powodów nie chcą się ujawniać i obciążać sprawców przemocy. Zauważa się jednak wzrost świadomości społeczeństwa, że przemoc jest złą, jest przestępstwem i należy jej przeciwdziałać i zwalczać, a sprawców karać.

W Gminie Kołczygłowy powołany jest Zespół Interdyscyplinarny zajmujący się sprawami przemocy w rodzinie.

W skład Zespołu wchodzi przedstawiciele:

- jednostek organizacyjnych pomocy społecznej;
- ochrony zdrowia;
- Gminnej Komisji ds. Profilaktyki i Rozwiązywania Problemów Alkoholowych;
- Policji;
- oświaty;
- organizacji pozarządowych;
- kuratorzy sądowi.

W 2019 r. do Zespołu Interdyscyplinarnego wpłynęło 13 w tym 11 założonych przez funkcjonariuszy Policji i 2 przez pracowników Gminnego Ośrodka Pomocy Społecznej w Kołczygłowach.

Z informacji zawartych w formularzu „Niebieska Karta – A” wynika, że najczęstszą formą przemocy jest:

- przemoc fizyczna – policzkowanie, bicie, kopanie, szarpanie;
- przemoc psychiczna – poniżanie, zastraszanie, ubliżanie czy szantażowanie.

Tabela 25. Pokrewieństwo sprawcy przemocy w stosunku do ofiary przemocy w Gminie Kołczygłowy w latach 2017 - 2019

| Wyszczególnienie/sprawca | 2017 | 2018 | 2019 |
|--------------------------|------|------|------|
| mąż/partner | 7 | 3 | 7 |
| żona/partnerka | 0 | 0 | 0 |
| syn/ córka | 1 | 0 | 2 |
| Inne/ojciec, brat | 0 | 0 | 4 |

Źródło: materiały własne GOPS Kołczygłowy

Ofiara przemocy domowej to najczęściej kobieta – żona, partnerka, matka.

Sprawca przemocy to najczęściej mężczyzna – mąż, partner, syn, osoba uzależniona od alkoholu, czasami również od innych substancji psychoaktywnych.

Członkowie Zespołu Interdyscyplinarnego na swoich posiedzeniach i grupach roboczych omawiają problemy zawarte w Niebieskich Kartach, rozmawiają z ofiarami przemocy, informują o możliwościach i uprawnieniach, ale zawsze ostateczna decyzja należy do samej osoby dotkniętej przemocą. W miarę możliwości prowadzone są również rozmowy ze sprawcami przemocy. Gminny Program Przeciwdziałania Przemocy w Rodzinie dla gminy Kołczygłowy na lata 2016 – 2020 zawiera informacje przydatne w sytuacji zaistnienia przemocy w rodzinie, wskazuje m.in. gdzie można uzyskać pomoc i jak zapobiegać szerzeniu się negatywnego zachowania.

Świadczenia rodzinne

Gminny Ośrodek Pomocy Społecznej zajmuje się również wypłatą wszelkich świadczeń związanych z wychowywaniem dzieci czy niepełnosprawnością. Kryterium dochodowe stosowane jest również przy przyznawaniu zasiłków rodzinnych, które przysługiwały, jeśli dochód rodziny na osobę albo dochód osoby uczącej się nie przekraczał 674 zł, a gdy członkiem rodziny było dziecko legitymujące się orzeczeniem o niepełnosprawności lub orzeczeniem o umiarkowanym albo o znacznym stopniu niepełnosprawności, jeśli dochód ten nie przekraczał 764 zł.

Osoby, które spełniają kryteria dochodowe 674 zł na osobę w rodzinie, bądź gdy dziecko lub członek rodziny jest niepełnosprawne dochód nie może przekraczać 764 zł, wówczas osoby te mogą korzystać z zasiłków rodzinnych z dodatkami:

- z tytułu wielodzietności na trzecie i kolejne dziecko;
- z tytułu urodzenia dziecka tzw. becikowe;
- z tytułu kształcenia i rehabilitacji dziecka niepełnosprawnego;
- z tytułu samotnego wychowywania dziecka
- z tytułu korzystania z urlopu wychowawczego;
- z tytułu dojazdów dziecka do szkoły lub przebywania w internacie szkolnym;
- jednorazowy z tytułu rozpoczęcia roku szkolnego.

W przypadku, gdy któryś z rodziców nie wywiązuje się z obowiązku alimentacyjnego rodzic wychowujący samotnie dziecko, którego dochód na osobę w rodzinie nie przekracza ustawowo określonego kryterium dochodowego może korzystać z pomocy w formie

świadczenia z Funduszu Alimentacyjnego. Poniższa tabela przedstawia liczbę rodzin korzystających z tej formy pomocy w latach 2017 – 2019.

Tabela 26. Liczba osób pobierających świadczenia z funduszu alimentacyjnego w latach 2017 - 2019 w Gminie Kolczygłowy

| Wyszczególnienie | 2017 | 2018 | 2019 |
|---------------------------------|-------------|-------------|-------------|
| Liczba uprawnionych osób | 34 | 36 | 31 |
| Wyplacona kwota | 16 060 | 159 385 | 133 760 |

Źródło: sprawozdania rzeczowo - finansowe

Osoby niepełnosprawne mogą korzystać z wypłacanych w Gminnym Ośrodku Pomocy Społecznej zasiłków pielęgnacyjnych, a rodzice wychowujący niepełnosprawne dziecko bądź osoby opiekujące się osobą niepełnosprawną mogą ubiegać się o świadczenie pielęgnacyjne.

Poniższa tabela przedstawia różne formy wsparcia przyznawane w związku z niepełnosprawnością osoby lub członka najbliższej rodziny.

Tabela 27. Rodzaje świadczeń w gminie Kolczygłowy w latach 2017 - 2019

| Nazwa świadczenia | 2017 | 2018 | 2019 |
|---|-------------|-------------|-------------|
| Zasilek rodzinny/ilość rodzin | 315 | 315 | 291 |
| Wyplacona kwota w zł | 523.109 | 476.671 | 444.021 |
| Zasilek pielęgnacyjny/ilość świadczeń | 131 | 136 | 136 |
| Wyplacona kwota w zł | 238.833 | 256.583 | 307.051 |
| Świadczenie pielęgnacyjne/ilość świadczeń | 28 | 28 | 28 |
| Wyplacona kwota w zł | 466.206 | 485.474 | 521.553 |
| Specjalny zasiłek opiekuńczy/ilość świadczeń | 13 | 13 | 13 |
| Wyplacona kwota w zł | 79.333 | 77.529 | 89.064 |

| | | | |
|---|-----------|-----------|-----------|
| Zasilek dla opiekuna/ilość świadczeń | 9 | 5 | 3 |
| Wyplacona kwota w zł | 54.129 | 30.032 | 19.220 |
| Stypendia szkolne/ilość osób | 10/ | 88 | 73 |
| Wyplacona kwota w zł | 92.052,71 | 73.177,64 | 54.564,89 |

Źródło: sprawozdania rzeczowo – finansowe

W wielu przypadkach opłacane są również składki na ubezpieczenie zdrowotne oraz emerytalno – rentowe.

Największą pomocą dla osób wychowujących dzieci są świadczenia wychowawcze 500+.

Tabela 28. Ilość rodzin korzystających ze świadczeń wychowawczych Rodzina 500+ w latach 2017 - 2019 oraz kwota wyplaconych świadczeń

| Wyszczególnienie | 2017 | 2018 | 2019 |
|-------------------------|-------------|-------------|-------------|
| Ilość rodzin | 383 | 317 | 452 |
| Kwota w zł | 3.203.148 | 3.026.978 | 3.572.410 |

Źródło: sprawozdania rzeczowo – finansowe

Gminny Ośrodek Pomocy Społecznej w Kołczygłowach od 2018 r. wypłaca jednorazowe świadczenie Dobry Start 300+, które ma na celu wsparcie wszystkich rodzin niezależnie od dochodu w wyposażeniu dzieci do szkoły. W roku szkolnym 2019/2020 wypłacono 162.600,00 zł dla 382 rodzin.

5. Określenie podstawowych problemów społecznych

Do identyfikacji problemów społecznych gminy Kołczygłowy zbierano informacje od osób pracujących lub działających na rzecz mieszkańców gminy Kołczygłowy, z sołtysami przeprowadzono konsultacje społeczne. Zebrane informacje pozwoliły nakreślić ogólne tendencje i zjawiska uznawane za problemy społeczne przez mieszkańców gminy. Uzyskane dane stanowią uzupełnienie przeprowadzonej „Diagnozy problemów społecznych na terenie gminy Kołczygłowy” z 2019 r. oraz diagnozy opartej na analizie danych statystycznych.

Na podstawie konsultacji społecznych oraz analizie zebranych danych stwierdza się, że najbardziej nasilone problemy w gminie Kołczygłowy to:

1. Ochrona zdrowia.
2. Alkoholizm.
3. Bezrobocie.
4. Spędzanie czasu wolnego.
5. Problemy związane ze starzeniem się.

Tabela 29. Opis najważniejszych problemów społecznych na terenie Gminy Kołczygłowy

| Problem | Przyczyny | Skutki | Osoby dotknięte problemem |
|------------------------|--|---|--|
| Ochrona zdrowia | <ul style="list-style-type: none"> – utrudniony dostęp do lekarzy specjalistów; – brak punktu rehabilitacji; – brak punktów zapewniających całodobową/ dzienną opiekę dla osób niepełnosprawnych, chorych | <ul style="list-style-type: none"> – pogorszenie stanu zdrowia; – niezabezpieczenie podstawowych potrzeb leczniczych, badań lekarskich. | <ul style="list-style-type: none"> – dzieci i młodzież; – osoby w wieku produkcyjnym; – osoby starsze, – osoby długotrwale chore i niepełnosprawne |
| Alkoholizm | <ul style="list-style-type: none"> – brak lub niska wiedza na temat szkodliwości nadużywania alkoholu; – brak wzorców; – wpływ grupy rówieśniczej; – zaburzenia psychiczne; – bezrobocie; – wykluczenie społeczne. | <ul style="list-style-type: none"> – wejście w konflikt z prawem; – interwencje Policji; – utrata zdrowia i możliwości zarobkowania; – problemy wychowawcze; – rozpad rodziny; – przemoc domowa; – zaburzone relacje w rodzinie. | <ul style="list-style-type: none"> – osoby uzależnione i ich rodziny; – lokalna społeczność. |

| | | | |
|--------------------------------|--|---|--|
| Bezrobocie | <ul style="list-style-type: none"> -niskie kwalifikacje zawodowe; -wykluczenie społeczno zawodowe; -brak chęci do pracy; -niezaradność życiowa; -uzależnienia; -utrudniony dojazd do zakładów pracy. | <ul style="list-style-type: none"> -brak środków zapewniających prawidłowe funkcjonowanie; -złe warunki mieszkaniowe; - wycofanie; -konflikty w rodzinie | <ul style="list-style-type: none"> - osoby bezrobotne i ich rodziny |
| Spędzanie czasu wolnego | <ul style="list-style-type: none"> -niewystarczająca oferta spędzania wolnego czasu; - słabo rozwinięta sieć świetlic wiejskich | <ul style="list-style-type: none"> - izolacja społeczeństwa; - alienacja/ wycofanie osób starszych i niepełnosprawnych | <ul style="list-style-type: none"> - dzieci, młodzież; - osoby w wieku produkcyjnym; - osoby starsze. |
| Pomoc osobom starszym | <ul style="list-style-type: none"> -starzejące się społeczeństwo; - duża liczba osób starszych, samotnych; - duża odległość i często brak połączeń z większą miejscowością, z urzędem, ośrodkiem zdrowia; - niskie dochody osób starszych; -brak punktów zapewniających całodobową/ dzienną opiekę dla osób starszych | <ul style="list-style-type: none"> - potrzeba doradztwa i pomocy w załatwianiu spraw urzędowych; - niewystarczające środki pieniężne na zaspokojenie wszystkich potrzeb, szczególnie w przypadku długotrwałej choroby czy niepełnosprawności; - brak wsparcia emocjonalnego. | <ul style="list-style-type: none"> - osoby starsze i ich rodziny. |

6. Adresaci strategii - docelowe grupy wymagające wsparcia.

Strategia skierowana jest do mieszkańców gminy Kołczygłowy, którzy wymagają pomocy w przywróceniu zdolności i warunków do samodzielnego funkcjonowania. Udzielenie wsparcia wpłynie na spadek liczby osób zagrożonych wykluczeniem społecznym. Jest to zadanie dla instytucji i służb działających w dziedzinie pomocy społecznej, edukacji, kultury i sportu, opieki zdrowotnej i profilaktyki oraz samorządu gminnego.

7. Kierunki rozwoju Gminy Kołczygłowy

7.1 Analiza SWOT

Analiza SWOT jest jedną z najpopularniejszych heurystycznych technik analitycznych służących porządkowaniu informacji. Bywa stosowana we wszystkich obszarach planowania strategicznego. Nazwa jest akronimem od angielskich słów określających cztery elementy składowe analizy:

- Strengths -mocne strony - wszystko, co stanowi atut, przewagę, zaletę;
- Weaknesses - słabe strony – wszystko, co stanowi słabość, barierę, wadę;
- Opportunities - szanse – wszystko, co stanowi szansę korzystnej zmiany;
- Threats – zagrożenie – wszystko, co stanowi niebezpieczeństwo zmiany niekorzystnej.

Analiza SWOT opiera się na wspólnym usystematyzowaniu posiadanych informacji z danego obszaru, poprzez przyporządkowanie ich do jednej z czterech grup (mocne strony, słabe strony, szanse i zagrożenia). Dzięki takiemu postępowaniu z całego posiadanego zasobu informacji zostają wyodrębnione i zidentyfikowane te, które są istotne strategicznie. W przypadku Strategii Rozwiązywania Problemów Społecznych analiza SWOT stanowi efektywną metodę identyfikacji mocnych i słabych stron lokalnego systemu pomocy społecznej oraz szans i zagrożeń, jakie przed nim stoją. Pozwala oszacować potencjał, jakim się dysponuje oraz określić stopień, w jakim posiadane zasoby odpowiadają potrzebom i oczekiwaniom społeczności lokalnej.

Poniżej przedstawiona jest analiza mocnych i słabych stron w rozwiązywaniu problemów społecznych oraz szanse i zagrożenia w realizacji procesu rozwiązywania problemów występujące w Kołczygłowy.

Tabela 30. Analiza SWOT

| <p>Mocne strony w rozwiązywaniu problemów społecznych</p> | <p>Słabe strony w rozwiązywaniu problemów społecznych</p> |
|---|--|
| <p>1. Położenie gminy i walory przyrodnicze.</p> <p>2. Czyste środowisko.</p> <p>3. Walory turystyczno – rekreacyjne.</p> <p>4. dobrze rozwinięta infrastruktura techniczna</p> <p>5. Funkcjonowanie Zespołu Interdyscyplinarnego.</p> <p>6. Praca Asystenta rodziny.</p> <p>7. Funkcjonowanie Gminnej Komisji ds. Profilaktyki Rozwiązywania Problemów Alkoholowych</p> <p>8. Organizacja spotkań integrujących mieszkańców: spotkania opłatkowe, festyny rodzinne, sołectkie, szkolne.</p> <p>9. Dobre rozeznanie środowiska lokalnego przez pracowników pomocy społecznej.</p> <p>10. Otwartość samorządu gminnego i ośrodka pomocy społecznej na współpracę z lokalną społecznością</p> | <p>1. Ograniczony budżet gminy.</p> <p>2. Brak dostępu do lekarzy specjalistów.</p> <p>3. Brak punktu rehabilitacji.</p> <p>4. Zły stan dróg powiatowych.</p> <p>5. Brak dziennego domu pobytu dla seniorów.</p> <p>6. Brak placówek opieki nad dziećmi do 3 roku życia.</p> <p>7. Wykluczenie komunikacyjne małych miejscowości na terenie gminy.</p> <p>8. Zbyt mała aktywność w zakresie organizacji grup wsparcia i grup samopomocowych.</p> <p>9. Niewystarczająca oferta spędzania wolnego czasu dla dzieci i młodzieży oraz osób starszych.</p> <p>10. Słabo rozwinięta sieć świetlic wiejskich.</p> <p>11. Brak mieszkań socjalnych, komunalnych.</p> <p>12. Mało zakładów pracy</p> |
| <p>Szanse w rozwiązywaniu problemów społecznych</p> | <p>Zagrożenia w rozwiązywaniu problemów społecznych</p> |
| <p>1. Moda na aktywny wypoczynek.</p> <p>2. Pozyskiwanie środków zewnętrznych: fundusze unijne, rządowe.</p> <p>3. Oferowanie dzieciom i młodzieży różnych form spędzania czasu.</p> <p>4. Wdrażanie programów wspierających rodziny opiekujące się osobami niepełnosprawnymi, chorymi.</p> | <p>1. Utrudniony dostęp do poradni specjalistycznych.</p> <p>2. Starzenie się społeczeństwa.</p> <p>3. Rozluźnienie więzi rodzinnych.</p> <p>4. Osłabienie funkcji opiekuńczej rodziny.</p> <p>5. Konsumpcyjny styl życia.</p> <p>6. Alienacja, wycofanie osób starszych i niepełnosprawnych.</p> |

| | |
|--|---|
| <p>5. Napływ inwestorów do gminy.</p> <p>6. Działania proekologiczne.</p> <p>7. Zwiększanie oferty szkoleń, kursów, warsztatów i innych form doskonalenia umiejętności i podnoszenia kwalifikacji.</p> | <p>7. Odpływ ludzi młodych, wykształconych</p> <p>8. Słabo realizowane i wspierane programy profilaktyczne w zakresie ochrony zdrowia.</p> <p>9. Zwiększenie zadań samorządu gminy bez zabezpieczenia w środki finansowe.</p> |
|--|---|

7.2 Misja i wizja

Wizja to stan docelowy, do którego dążyć będzie wspólnota samorządowa wykorzystując własne możliwości i uprawnienia oraz pozyskując partnerów.

Wizja określona w Strategii Rozwoju Gminy Kołczygłowy na lata 2015-2022 wskazuje Gminę Kołczygłowy m. in. jako miejsce dobrze zarządzane, o niskim poziomie bezrobocia, z dużą ilością podmiotów gospodarczych, z dobrze rozwiniętą infrastrukturą techniczną i społeczną, z dużym przyrostem naturalnym, z rozwiniętą gospodarką mieszkaniową, z dużą liczbą aktywnych, wykształconych ludzi, gdzie tworzy się dobry klimat dla rozwoju aktywnej i zdrowej rodziny.

Wizja rozwiązywania problemów społecznych dla Gminy Kołczygłowy została opracowana w oparciu o analizę sytuacji społecznej oraz identyfikację obszarów strategicznych, jest skorelowana z wizją Gminy i sformułowana następująco:

Gmina Kołczygłowy to miejsce przyjazne środowisku, atrakcyjne turystycznie, gdzie mieszkańcy otwarci na zmiany żyją w zdrowiu i dobrobycie.

Misja jest sposobem urzeczywistnienia zakładanej wizji. Misją Strategii Rozwiązywania Problemów Społecznych Gminy Kołczygłowy na lata 2021 – 2028 jest:

podwyższenie jakości życia mieszkańców poprzez zapewnienie dogodnych warunków do pracy, rozwoju społecznego oraz zaspokojenie ich potrzeb i skuteczne przeciwdziałanie problemom społecznym.

Wypełnienie przyjętej misji jest uwarunkowane realizacją przedstawionych na kolejnych stronach celów strategicznych i operacyjnych oraz kierunków działań.

7.3. Cele strategiczne, operacyjne i kierunki działań

Cel strategiczny I:

Zapewnienie mieszkańcom równego dostępu do służby zdrowia

Cele operacyjne:

Zaspokajanie potrzeb mieszkańców w zakresie ochrony zdrowia.

Promowanie aktywnego i zdrowego stylu życia wśród mieszkańców.

Kierunki działań do celu operacyjnego 1:

Zabezpieczanie świadczeń z zakresu podstawowej opieki zdrowotnej: pediatrii, ginekologii, stomatologii, zgodnie z minimalnym planem zabezpieczenia ambulatoryjnej opieki zdrowotnej.

Zwiększenie dostępności w gminie usług medycznych na poziomie specjalistycznym (rehabilitacyjnych, psychiatrycznych).

Podjęcie działań wynikających z rozeznanych potrzeb zdrowotnych i stanu zdrowia mieszkańców, w tym opracowywanie i realizowanie programów zdrowotnych.

Kierunki działań do celu operacyjnego 2:

1. Promowanie zdrowia i prowadzenie profilaktyki zdrowotnej.
2. Zintensyfikowanie profilaktycznej działalności informacyjnej, edukacyjnej i szkoleniowej w zakresie zdrowego stylu życia.

Czas realizacji działań:

Działania ciągłe w latach 2021 – 2028.

Podmioty odpowiedzialne za realizację działań:

Wójt, Rada Gminy, Urząd Gminy, Gminny Ośrodek Pomocy Społecznej, placówki oświatowe, szkoła podstawowa, placówki opiekuńczo-wychowawcze, wsparcia dziennego.

Partnerzy w realizacji działań:

Placówki służby zdrowia, specjaliści, szkoły ponadpodstawowe w powiecie, placówki służby zdrowia, organizacje pozarządowe, kościoły i związki wyznaniowe, społeczność lokalna.

Źródła finansowania działań:

Budżet samorządowy (gminny, powiatowy) i centralny, fundusze zewnętrzne, m.in. fundusze strukturalne Unii Europejskiej, inne programy, organizacje pozarządowe, sponsorzy indywidualni.

Wskaźniki monitoringowe:

- liczba osób objętych świadczeniami zdrowotnymi,
- liczba opracowanych i realizowanych programów zdrowotnych,
- liczba przedsięwzięć w zakresie promocji zdrowia i profilaktyki zdrowotnej,
- liczba przedsięwzięć realizowanych w ramach działalności informacyjnej, edukacyjnej i szkoleniowej.

Prognoza zmian:

Podjęcie działań powinno przyczynić się m.in. do:

- poprawy stanu zdrowia mieszkańców,
- poszerzenia wiedzy mieszkańców w zakresie profilaktyki zdrowotnej oraz zdrowego trybu życia

Cel strategiczny II:

Pomoc osobom uzależnionym i współuzależnionym.

Cele operacyjne 1:

1. Profilaktyka i rozwiązywanie problemów alkoholowych i narkomanii oraz przeciwdziałanie przemocy w rodzinie.

Kierunki działań do celu operacyjnego 1:

1. Zwiększenie dostępności pomocy specjalistycznej dla osób uzależnionych i ich rodzin,
2. Prowadzenie poradnictwa i interwencji w zakresie przeciwdziałania przemocy w rodzinie.
3. Zapewnienie rodzinom dotkniętym problemami alkoholowymi, narkomanii i przemocy w rodzinie szerszego dostępu do wsparcia psychologicznego, prawnego i społecznego.
4. Kontynuowanie działalności Zespołu Interdyscyplinarnego ds. Przeciwdziałania Przemocy w Rodzinie przy Gminnym Ośrodku Pomocy Społecznej.
5. Kontynuowanie działalności Punktu Konsultacyjnego.
6. Uświadomienie młodemu pokoleniu szkodliwości picia alkoholu, palenia papierosów, używania środków psychoaktywnych poprzez przeprowadzenie działań edukacyjnych dla dzieci i młodzieży w lokalnych placówkach oświatowych w formie warsztatów, pogadanek i spotkań z przedstawicielami Policji, służby zdrowia.
7. Zapewnienie osobom dotkniętym przemocą w rodzinie miejsc w ośrodkach wsparcia. Podejmowanie współpracy z organizacjami pozarządowymi, działającymi na rzecz dotkniętych problemami alkoholowymi, narkomanii i przemocy w rodzinie oraz z kościołami i związkami wyznaniowymi.

Czas realizacji działań:

Działania ciągłe w latach 2021 – 2028.

Podmioty odpowiedzialne za realizację działań:

Wójt, Rada Gminy, Urząd Gminy, Gminny Ośrodek Pomocy Społecznej, Zespół Interdyscyplinarny, Punkt Konsultacyjny, Gminna Komisja ds. Rozwiązywania Problemów Alkoholowych, placówki oświatowe szczebla podstawowego, placówki opiekuńczo-wychowawcze wsparcia dziennego.

Partnerzy w realizacji działań:

Placówki służby zdrowia, specjaliści, szkoły ponadpodstawowe w powiecie, placówki leczenia uzależnień i ośrodki wsparcia poza gminą, grupy samopomocowe, placówki służby zdrowia, Sąd Rejonowy, kuratorzy sądowi, Policja, organizacje pozarządowe, kościoły i związki wyznaniowe, społeczność lokalna.

Źródła finansowania działań:

Budżet samorządowy (gminny, powiatowy) i centralny, fundusze zewnętrzne, m.in. fundusze strukturalne Unii Europejskiej, inne programy, organizacje pozarządowe, sponsorzy indywidualni.

Wskaźniki monitoringowe:

- liczba opracowanych i realizowanych programów zdrowotnych,
- liczba przedsięwzięć w zakresie promocji zdrowia i profilaktyki zdrowotnej,
- liczba osób objętych pomocą terapeutyczną,
- liczba rodzin objętych wsparciem psychologicznym, prawnym oraz z systemu pomocy społecznej z powodu alkoholizmu, narkomanii i przemocy w rodzinie,
- liczba przedsięwzięć realizowanych w ramach działalności informacyjnej, edukacyjnej i szkoleniowej,
- liczba udzielonych porad i przeprowadzonych interwencji w zakresie przeciwdziałania przemocy w rodzinie,
- liczba osób objętych oddziaływaniem Zespołu Interdyscyplinarnego,
- liczba osób korzystających ze wsparcia Punktu Konsultacyjnego.

Prognoza zmian:

Podjęcie działań powinno przyczynić się m.in. do:

- poprawy stanu zdrowia mieszkańców,
- poszerzenia wiedzy mieszkańców w zakresie profilaktyki zdrowotnej oraz zdrowego trybu życia,
- poszerzenia wiedzy mieszkańców w zakresie profilaktyki uzależnień,
- zwiększenia dostępności wsparcia dla osób uzależnionych i współuzależnionych oraz dotkniętych problemem przemocy w rodzinie,

- zmniejszenia skali przemocy w rodzinie.

Cel operacyjny III.

Przeciwdziałanie bezrobociu oraz zapobiegania jego skutkom.

Cele operacyjne:

1. Wsparcie osób bezrobotnych i poszukujących pracy oraz ograniczanie dyskryminacji ze względu na płeć w obszarze rynku pracy.
2. Wzmacnianie aktywizacji zawodowej osób bezrobotnych i klientów GOPS
3. Podnoszenie kwalifikacji poprzez organizację kursów i szkoleń.

Kierunki działań do celu operacyjnego 1 - 3:

1. Podejmowanie współpracy z Powiatowym Urzędem Pracy w zakresie upowszechniania ofert pracy, informacji o wolnych miejscach pracy, usługach poradnictwa zawodowego (podjęcie działań w kierunku utworzenia w gminie punktu doradztwa zawodowego), szkoleniach, przygotowaniu zawodowym dorosłych i stażach oraz organizacji robót publicznych, prac interwencyjnych i zatrudnienia socjalnego.
2. Prowadzenie pracy socjalnej z osobami bezrobotnymi, w tym w oparciu o kontrakt socjalny.
3. Promowanie w obszarze rynku pracy zasady równości płci, uwzględnianie równości płci w podejmowanych działaniach na rzecz osób bezrobotnych.
4. Opracowanie, realizacja lub współudział w realizacji projektów i akcji informacyjnych na rzecz przeciwdziałania dyskryminacji ze względu na płeć w obszarze rynku pracy.
5. Opracowanie, realizacja lub współudział w realizacji projektów służących aktywizacji osób bezrobotnych, w tym współfinansowanych z funduszy zewnętrznych, np. z funduszy strukturalnych Unii Europejskiej.
6. Pozyskiwanie inwestorów, inicjowanie i wspieranie działalności w gminie podmiotów ekonomii społecznej (np. spółdzielni socjalnych), także o ponadgminnym obszarze działania.
7. Podejmowanie współpracy z działającymi na rzecz osób bezrobotnych organizacjami pozarządowymi oraz podmiotami ekonomii społecznej o zasięgu ponadgminnym.
8. Utworzenie żłobka lub instytucji Opiekuna Dziennego.

Czas realizacji działań:

Działania ciągle w latach 2021 – 2028.

Podmioty odpowiedzialne za realizację działań:

Wójt, Rada Gminy, Urząd Gminy, Gminny Ośrodek Pomocy Społecznej, placówki oświatowe szczebla podstawowego.

Partnerzy w realizacji działań:

Powiatowy Urząd Pracy w Bytowie, szkoły ponadpodstawowe w powiecie, inwestorzy, lokalni przedsiębiorcy, noclegownie i schroniska spoza gminy, organizacje pozarządowe, podmioty ekonomii społecznej, kościoły i związki wyznaniowe, społeczność lokalna.

Źródła finansowania działań:

Budżet samorządowy (gminny, powiatowy) i centralny, fundusze zewnętrzne, m.in. fundusze strukturalne Unii Europejskiej, inne programy, organizacje pozarządowe, sponsorzy indywidualni.

Wskaźniki monitoringowe:

- liczba beneficjentów systemu pomocy społecznej objętych wsparciem z powodu ubóstwa, bezrobocia,
- liczba osób ubogich, bezrobotnych objętych pracą socjalną,
- liczba osób objętych kontraktami socjalnymi,
- liczba przeprowadzonych akcji charytatywnych,
- liczba dzieci z rodzin ubogich objętych wsparciem,
- liczba osób objętych programami wsparcia ubogich lub zagrożonych ubóstwem,
- wielkość stopy bezrobocia,
- liczba osób bezrobotnych w gminie, w tym liczba osób objętych przez Powiatowy Urząd Pracy różnymi formami wsparcia,
- liczba działających w gminie podmiotów ekonomii społecznej,
- liczba przedsięwzięć realizowanych przy współpracy z organizacjami pozarządowymi,
- liczba opracowanych i realizowanych projektów oraz liczba osób nimi objętych.

Prognoza zmian:

Podjęcie działań powinno przyczynić się m.in. do:

- poprawy sytuacji osób i rodzin ubogich lub zagrożonych ubóstwem,
- wyrównania szans dzieci z rodzin ubogich,
- zwiększenia możliwości uzyskania mieszkania przez osoby o niskim statusie materialnym,
- zwiększenia liczby miejsc pracy,
- zwiększenia liczby osób zaktywizowanych,
- ograniczenie dyskryminacji ze względu na płeć w obszarze rynku pracy,

Cel strategiczny IV.

Stwarzanie warunków do aktywnych form spędzania czasu wolnego poprzez atrakcyjną ofertę kulturalną, oświatową, rozrywkową.

Cele operacyjne:

1. Pomoc rodzinom będącym w kryzysie; rozwijanie systemu wsparcia.
2. Wzmacnianie rodzin oraz przyczynianie się do osłabienia istniejących nierówności płci.
3. Wsparcie dzieci i młodzieży w kształceniu i wszechstronnym rozwoju.
4. Realizacja programów przyczyniających się do integrowania lokalnej społeczności.

Kierunki działań do celów operacyjnych 1- 4:

1. zwiększenie jakości funkcjonowania obiektów kultury
2. rozbudowa i opracowanie programów kultury oraz jej popularyzacja
3. organizacja dodatkowych zajęć i kół zainteresowań
4. tworzenie warunków oraz działania na rzecz wzbogacenia oferty sposobów spędzania wolnego czasu przez mieszkańców Gminy
5. Wyrównywanie szans edukacyjnych dzieci i młodzieży z uwzględnieniem zasady równości płci.
6. Poprawa dostępu dzieci i młodzieży do alternatywnych form spędzania czasu wolnego, m.in. poprzez rozszerzenie oferty zajęć pozalekcyjnych i pozaszkolnych, w tym sportowo-rekreacyjnych i kulturalnych, organizowanie wypoczynku.
7. Rozwijanie oferty wspólnego spędzania czasu wolnego przez rodziny poprzez organizowanie imprez kulturalnych i sportowo-rekreacyjnych.
8. Rozwijanie sieci i oferty świetlic prowadzących program socjoterapeutyczny.

Czas realizacji działań:

Działania ciągłe w latach 2021 - 2028.

Podmioty odpowiedzialne za realizację działań:

Wójt, Rada Gminy, Urząd Gminy, Gminny Ośrodek Pomocy Społecznej, Gminna Komisja Rozwiązywania Problemów Alkoholowych, placówki przedszkolne, placówki oświatowe szczebla podstawowego, placówki kulturalne, jednostki sportowo-rekreacyjne, placówki opiekuńczo-wychowawcze wsparcia dziennego.

Partnerzy w realizacji działań:

Powiatowe Centrum Pomocy Rodzinie w Bytowie, Poradnia Psychologiczno-Pedagogiczna w Miastku, specjaliści, szkoły ponadpodstawowe w powiecie, placówki służby zdrowia, Sąd Rejonowy, kuratorzy sądowi, Policja, organizacje pozarządowe, kościoły i związki wyznaniowe.

Źródła finansowania działań:

Budżet samorządowy (gminny, powiatowy) i centralny, fundusze zewnętrzne, m.in. fundusze strukturalne Unii Europejskiej, inne programy, organizacje pozarządowe, sponsorzy indywidualni.

Wskaźniki monitoringowe:

- liczba rodzin objętych pracą socjalną,
- liczba przedsięwzięć podjętych w celu wyrównania szans edukacyjnych dzieci i młodzieży z uwzględnieniem zasady równości płci,
- liczba prowadzonych zajęć pozalekcyjnych i pozaszkolnych, w tym sportowo-rekreacyjnych i kulturalnych oraz liczba dzieci i młodzieży uczestniczących w tych zajęciach,
- liczba przedsięwzięć w zakresie organizowania wypoczynku dla dzieci i młodzieży oraz liczba dzieci i młodzieży korzystających z tej oferty,
- liczba adresowanych do rodzin imprez kulturalnych i sportowo-rekreacyjnych,
- liczba dzieci i młodzieży korzystających z oferty świetlic prowadzących program socjoterapeutyczny,

Prognoza zmian:

Podjęcie działań powinno przyczynić się m.in. do:

- spadku liczby rodzin zmagających się z problemami opiekuńczo – wychowawczymi,
- zwiększenia dostępności wsparcia, w tym dla osób samotnie wychowujących dzieci,
- podniesienia jakości kształcenia i wsparcia w placówkach oświatowych,
- zróżnicowania form spędzania czasu wolnego przez dzieci, młodzież i rodziny.

Cel strategiczny V

Wspieranie osób w wieku poprodukcyjnym, chorych i niepełnosprawnych

Cele operacyjne:

1. Promocja i wspieranie aktywności społecznej osób starszych oraz zapewnienie im właściwej opieki.
2. Ograniczenie skutków niepełnosprawności oraz aktywizacja społeczna i zawodowa osób niepełnosprawnych.
3. Utworzenie punktu zapewniającego całodobową opiekę tj. centrum opiekuńczo – mieszkalnego, Domu dziennego pobytu, Klubu Seniora.
4. Wprowadzenie systemu teleopieki.
5. Zabezpieczenie pomocy usługowo – opiekuńczej dla osób starszych, niepełnosprawnych, chorych
6. Promowanie aktywnego i zdrowego stylu życia wśród seniorów.
7. Organizacja czasu wolnego, planowanie imprez o charakterze integracyjnym środowiska osób w wieku senioralnym, chorych i niepełnosprawnych.

Kierunki działań do celów operacyjnych 1-7:

1. Monitorowanie liczby osób starszych i niepełnosprawnych potrzebujących wsparcia
2. Prowadzenie pracy socjalnej z osobami starszymi i niepełnosprawnymi.
3. Udzielanie przez GOPS pomocy finansowej i rzeczowej potrzebującym osobom starszym i niepełnosprawnym.
4. Zaspokajanie potrzeb społecznych, kulturalnych, rekreacyjnych i edukacyjnych osób starszych i niepełnosprawnych, np. poprzez organizowanie imprez integracyjnych.

5. Propagowanie współpracy międzypokoleniowej, zachęcanie osób starszych do aktywności społecznej w ramach inicjatywy lokalnej, wolontariatu i organizacji pozarządowych.
6. Rozwój środowiskowych form pomocy i samopomocy osób starszych, utworzenie w gminie klubu seniora lub domu dziennego pobytu.
7. Propagowanie zachowań prozdrowotnych, w tym aktywności fizycznej i zdrowego trybu życia wśród osób starszych.
8. Poprawa dostępności i jakości opieki zdrowotnej oraz rehabilitacji medycznej dla osób starszych i niepełnosprawnych.
9. Poprawa dostępności i jakości usług opiekuńczych, obejmujących pomoc w zaspokajaniu codziennych potrzeb życiowych, opiekę higieniczną, zaleconą przez lekarza pielęgnację oraz, w miarę możliwości, zapewnienie kontaktów z otoczeniem.
10. Poprawa dostępności specjalistycznych usług opiekuńczych.
11. Podejmowanie współpracy z PCPR-em, PUP-em i PFRON-em w zakresie rehabilitacji społecznej i zawodowej osób niepełnosprawnych, m.in. przy likwidacji barier architektonicznych, zapewnieniu dostępu do rehabilitacji i sprzętu rehabilitacyjnego oraz zdobyciu i utrzymaniu zatrudnienia.
12. Zwiększenie dostępności kształcenia integracyjnego w gminie.
13. Podejmowanie współpracy z podmiotami ekonomii społecznej, mogącymi tworzyć miejsca pracy dla osób niepełnosprawnych.
14. Podejmowanie współpracy z organizacjami pozarządowymi działającymi na rzecz osób starszych i niepełnosprawnych oraz z kościołami i związkami wyznaniowymi.
15. Pozyskiwanie wolontariuszy mogących wspierać osoby starsze i niepełnosprawne w codziennym życiu.
16. Opracowanie, realizacja i współudział w realizacji projektów dotyczących osób starszych, schorowanych i niepełnosprawnych, w tym współfinansowanych z funduszy zewnętrznych np. z funduszy strukturalnych Unii Europejskiej.

Czas realizacji działań:

Działania ciągłe w latach 2021 -2028

Podmioty odpowiedzialne za realizację działań:

Wójt, Rada Gminy, Urząd Gminy, Gminny Ośrodek Pomocy Społecznej, placówki oświatowe szczebla podstawowego, placówki kulturalne.

Partnerzy w realizacji działań:

Powiatowe Centrum Pomocy Rodzinie w Bytowie, Powiatowy Urząd Pracy w Bytowie, Państwowy Fundusz Rehabilitacji Osób Niepełnosprawnych, szkoły ponadpodstawowe w powiecie, Regionalny Ośrodek Polityki Społecznej w Gdańsku, placówki służby zdrowia, organizacje pozarządowe, podmioty ekonomii społecznej, kościoły i związki wyznaniowe, społeczność lokalna.

Źródła finansowania działań:

Budżet samorządowy (gminny, powiatowy) i centralny, Państwowy Fundusz Rehabilitacji Osób Niepełnosprawnych, fundusze zewnętrzne, m.in. fundusze strukturalne Unii Europejskiej, inne programy, organizacje pozarządowe, sponsorzy indywidualni.

Wskaźniki monitoringowe:

- liczba osób starszych objętych wsparciem z systemu pomocy społecznej,
- liczba osób niepełnosprawnych objętych wsparciem z systemu pomocy społecznej,
- liczba osób starszych i niepełnosprawnych objętych pracą socjalną,
- liczba osób objętych usługami opiekuńczymi i specjalistycznymi usługami opiekuńczymi,
- liczba przedsięwzięć podjętych w celu aktywizacji osób starszych,
- liczba osób objętych usługami rehabilitacyjnymi,
- liczba osób korzystających z oferty klubu seniora lub domu dziennego pobytu, teleopieka.
- liczba zlikwidowanych barier architektonicznych,
- liczba nowych miejsc pracy dla osób niepełnosprawnych,
- liczba dzieci i młodzieży uczęszczających do klas integracyjnych,
- liczba wolontariuszy.

Prognoza zmian:

Podjęcie działań powinno przyczynić się m.in. do:

- zwiększenia udziału seniorów i osób dotkniętych niepełnosprawnością w życiu społecznym,
- podniesienia jakości świadczonych usług,

- podniesienia jakości funkcjonowania osób starszych i niepełnosprawnych w środowisku zamieszkania,
- zwiększenia liczby zaktywizowanych osób starszych i niepełnosprawnych,
- zwiększenia liczby zatrudnionych osób niepełnosprawnych,
- wzrostu społecznej akceptacji dla osób starszych i niepełnosprawnych.
- Utworzenie miejsca zapewniającego całodobową i dzienną opiekę.

Cel strategiczny VI

Tworzenie wspólnej lokalnej polityki społecznej. Powołanie w Gminie Kołczygłowy Centrum Usług Społecznych.

Cele operacyjne:

1. Kompleksowe wsparcie rodzin, osób, grup społecznych;
2. Integracja i rozwój lokalnej społeczności;
3. Tworzenie warunków umożliwiających mieszkańcom gminy samodzielne funkcjonowanie w miejscu zamieszkania.

Kierunki działań do celów operacyjnych:

1. Monitorowanie liczby osób starszych i niepełnosprawnych potrzebujących wsparcia
2. Prowadzenie pracy socjalnej z osobami starszymi i niepełnosprawnymi.
3. Zaspokajanie potrzeb społecznych, kulturalnych, rekreacyjnych i edukacyjnych osób starszych i niepełnosprawnych, np. poprzez organizowanie imprez integracyjnych.
4. Rozwój środowiskowych form pomocy i samopomocy osób starszych, utworzenie w gminie klubu seniora lub domu dziennego pobytu.
5. Pozyskiwanie wolontariuszy mogących wspierać osoby starsze i niepełnosprawne w codziennym życiu.
6. Opracowanie, realizacja i współudział w realizacji projektów dotyczących osób starszych, schorowanych i niepełnosprawnych, w tym współfinansowanych z funduszy zewnętrznych np. z funduszy strukturalnych Unii Europejskiej.

Czas realizacji działań:

Działania ciągłe w latach 2021 -2028.

Podmioty odpowiedzialne za realizację działań:

Wójt, Rada Gminy, Urząd Gminy, Gminny Ośrodek Pomocy Społecznej.

Partnerzy w realizacji działań:

Powiatowe Centrum Pomocy Rodzinie w Bytowie, Powiatowy Urząd Pracy w Bytowie, Państwowy Fundusz Rehabilitacji Osób Niepełnosprawnych, szkoły ponadpodstawowe w powiecie, Regionalny Ośrodek Polityki Społecznej w Gdańsku, placówki służby zdrowia, organizacje pozarządowe, podmioty ekonomii społecznej, kościoły i związki wyznaniowe, społeczność lokalna.

Źródła finansowania działań:

Budżet samorządowy (gminny, powiatowy) i centralny, Państwowy Fundusz Rehabilitacji Osób Niepełnosprawnych, fundusze zewnętrzne, m.in. fundusze strukturalne Unii Europejskiej, inne programy, organizacje pozarządowe, sponsorzy indywidualni.

Wskaźniki monitoringowe:

- liczba osób starszych objętych wsparciem z systemu pomocy społecznej;
- liczba osób starszych objętych wsparciem z systemu pomocy społecznej.

Prognoza zmian:**Podjęcie działań powinno przyczynić się m.in. do:**

- **zwiększenia udziału mieszkańców w życiu społecznym**

7. Źródło i finansowanie Strategii

Warunkiem realizacji celów zawartych w Strategii Rozwiązywania Problemów Społecznych Gminy Kołczygłowy jest posiadanie odpowiednich środków na ich finansowanie. Przewiduje się, że realizacja planowanych celów i działań nastąpi przy wykorzystaniu następujących źródeł finansowania:

- środki własne z budżetu gminy;
- środki z budżetu państwa;
- środki z budżetu powiatu;
- środki pochodzące z funduszy pomocowych Unii europejskiej;
- środki funduszy krajowych;
- środki własne organizacji pozarządowych.

9. Monitoring i ewaluacja

Monitoring Strategii Rozwiązywania Problemów Społecznych Gminy Kołczygłowy na lata 2021 – 2028 polegał będzie na systematycznym zbieraniu i analizowaniu informacji dotyczących realizowanych bądź zrealizowanych już działań, będzie prowadzony przez zespół oceniający strategię. Gromadzone dane pozwolą zidentyfikować i rozwiązać problemy, które pojawiają się w trakcie wdrażania dokumentu, oraz stwierdzić, czy wyznaczone działania zmierzają w słusznym kierunku i przynoszą zakładane zmiany.

Zespół oceniający zostanie powołany zarządzeniem Wójta Gminy, na czele którego stanie kierownik Gminnego Ośrodka Pomocy Społecznej w Kołczygłowach. Zespół sporządzać będzie coroczny raport monitoringowy. Dotyczący realizacji celów i kierunków działań w oparciu o wskaźniki zawarte w Strategii. Raport sporządzany będzie na koniec maja za rok poprzedni i przekładany Wójtowi Gminy Kołczygłowy oraz Radzie Gminy Kołczygłowy.

10. Podsumowanie

Głównym zadaniem samorządu terytorialnego jest zabezpieczenie godnych warunków życia mieszkańców. Sfera społeczna jest bardzo ważna i dotyka szeregu elementów z codziennego życia. Tylko zaplanowane działania pozwolą nam osiągnąć założone rezultaty. Niniejszy dokument ma charakter otwarty co oznacza, że może być aktualizowany i udoskonalany. Strategia ma służyć efektywnej i skutecznej realizacji działań na rzecz mieszkańców Gminy Kołczygłowy, a także stanowić dokument służący do pozyskiwania środków z funduszu Unii Europejskiej na realizację projektów w zakresie sfery społecznej. Koordynatorem działań zaplanowanych w Strategii będzie Gminny Ośrodek Pomocy Społecznej w Kołczygłowach, który współpracuje z jednostkami i organizacjami działającymi na rzecz osób potrzebujących pomocy.

Spis rysunków:

| | |
|----------------------------------|---|
| Rysunek 1 Gmina Kołczygłowy..... | 8 |
|----------------------------------|---|

Spis tabel:

| | |
|--|-------------------------------------|
| Tabela 1. Liczba ludności w gminie Kołczygłowy w latach 2017 - 2019 | 9 |
| Tabela 2. Ruch migracyjny ludności gminy w latach 2017 - 2019 | 9 |
| Tabela 3. Struktura ludności w Gminie Kołczygłowy (stan na 31 XII 2019 r.)..... | 9 |
| Tabela 4. Ruch naturalny ludności gminy w latach 2017 - 2019 | 10 |
| Tabela 5. Liczba dzieci urodzonych przez kobietę w wieku 15 - 49 lat | 10 |
| Tabela 6. Wiek mieszkańców (stan na 31 XII 2019 r.)..... | 10 |
| Tabela 7. Podmioty gospodarcze w gminie w poszczególnych sekcjach Polskiej Klasyfikacji Działalności (PKD 2007) na koniec 2019 roku..... | 12 |
| Tabela 8. Zakład opieki zdrowotnej, prywatne praktyki lekarskie i apteki..... | 15 |
| Tabela 9. Kluby sportowe w gminie w 2019 roku | 19 |
| Tabela 10. Gospodarstwa agroturystyczne świadczące usługi noclegowe w gminie w 2014 roku..... | 22 |
| Tabela 11. Wybrane kategorie przestępstw popełnione w gminie w 2019 roku..... | 23 |
| Tabela 12. Wybrane kategorie przestępstw popełnionych w gminie w 2018 roku..... | Error! |
| Bookmark not defined. | |
| Tabela 13. Wybrane kategorie przestępstw w gminie w 2017 roku..... | Error! Bookmark not defined. |
| Tabela 14. Zasoby mieszkaniowe w gminie w latach 2017 - 2019 | 25 |
| Tabela 15. Zasoby mieszkaniowe będące w posiadaniu gminy w latach 2017 - 2019 | 25 |
| Tabela 16. Dodatki mieszkaniowe przyznane w gminie w latach 2017 - 2019 | 25 |
| Tabela 17. Organizacje pozarządowe w Gminie Kołczygłowy w 2019 roku | 26 |
| Tabela 18. Powody przyznawania pomocy społecznej w gminie w latach 2017 - 2019 | 30 |
| Tabela 19. Liczba rodzin emerytów/rencistów korzystających z pomocy społecznej w latach 2017 - 2019 w Gminie Kołczygłowy | 32 |
| Tabela 20. Liczba osób korzystających z usług opiekuńczych w Gminie Kołczygłowy w latach 2017 - 2019 | 33 |

| | |
|---|----|
| Tabela 21. Liczba osób w Gminie Kołczygłowy przebywających w domu pomocy społecznej oraz wysokość ponoszonych wydatków z tytułu odpłatności w latach 2017 - 2019 | 34 |
| Tabela 22. Typy rodzin objęte pomocą społeczną w latach 2017 - 2019..... | 34 |
| Tabela 23. Liczba rodzin objętych wsparciem asystenta rodziny w latach 2017 - 2019 | 35 |
| Tabela 24. Liczba dzieci z terenu Gminy Kołczygłowy przebywających w pieczy zastępczej, którym współfinansowano pobyt oraz wysokość poniesionych kosztów w latach 2017 - 2019 | 36 |
| Tabela 25. Pokrewieństwo sprawcy przemocy w stosunku do ofiary przemocy w Gminie Kołczygłowy w latach 2017 - 2019..... | 37 |
| Tabela 26. Liczba osób pobierających świadczenia z funduszu alimentacyjnego w latach 2017 - 2019 w Gminie Kołczygłowy | 39 |
| Tabela 27. Rodzaje świadczeń w gminie Kołczygłowy w latach 2017 - 2019 | 39 |
| Tabela 28. Ilość rodzin korzystających ze świadczeń wychowawczych Rodzina 500+ w latach 2017 - 2019 oraz kwota wypłaconych świadczeń..... | 40 |
| Tabela 29. Opis najważniejszych problemów społecznych na terenie Gminy Kołczygłowy .. | 41 |
| Tabela 30. Analiza SWOT | 44 |

Spis wykresów:

| | |
|---|----|
| Wykres 1 Jaki jest dostęp do placówek służby zdrowia w gminie?..... | 15 |
| Wykres 2 Czy czuje się Pan(-i) bezpiecznie w miejscu zamieszkania?..... | 24 |

Źródła:

- **Gminny Ośrodek Pomocy Społecznej w Kołczygłowach**
- **Urząd Gminy w Kołczygłowach**
- **Główny Urząd Statystyczny**
- **Powiatowy Urząd Pracy w Bytowie**
- **www.polskawliczbach.pl**
- **<http://www.kolczyglowy.pl/gmina/mapa-gminy>**